



## Military

5. UDGAVE

GÆLDENDE FRA 15. MAJ 2019

# Retningslinier for etisk korrekt anvendelse af hesten til ridesport

1. Indenfor al ridesport skal hensynet til hesten prioriteres over alt andet.
2. Hestens velfærd skal gå forud for avlerens, trænerens, rytterens, ejerens, hestehandlerens, stævnearrangørens, sponsorens og officials interesser og ønsker.
3. Omsorg for, og den veterinærmedicinske behandling af hesten, skal alene have til formål, at fremme dens sundhed og velbefindende.
4. En god foderstand, hygiejne samt overholdelse af forsvarlige sikkerhedsforskrifter skal til stadighed tilstræbes. Det er ejerens pligt at drage omsorg for
  - a. at hesten holdes i god foderstand og har fri adgang til frisk vand. I rideklubber påhviler dette ansvar for de på klubbens faciliteter opstaldede heste tillige bestyrelsen samt den daglige leder.
  - b. at drage omsorg for, at hestens hove beskæres jævnlige og korrekt.
  - c. at hesten bliver undersøgt og eventuelt behandlet mod orm.
  - d. at hesten jævnlige får tandeftersyn med eventuel behandling.
  - e. at hesten motioneres dagligt ved udlukning på fold, ved skridtture eller ved træning i et omfang, der som minimum opfylder gældende lovgivning.
5. Under transport af heste skal der sikres god renlighed og ventilation i transportvognen, og hesten skal hyppigt fodres og vandes.
6. Det er af stor betydning til stadighed at forbedre uddannelsen i træning og håndtering af hesten, samt at fremme veterinærmedicinske studier.
7. Rytterens personlige ridefærdighed, hestefaglige viden og kunnen skal udvikles, da disse faktorer er af stor betydning for hestens trivsel og velfærd.
8. Enhver form for ridning og træningsmetoder skal tage hensyn til, at hesten er et levende væsen, og må således ikke omfatte fysisk eller psykisk vold overfor hesten. Det er ejerens pligt at drage omsorg for, at hesten ikke udsættes for fysisk eller psykisk vold. I rideklubber påhviler ovennævnte ansvar for de på klubbens faciliteter opstaldede heste tillige bestyrelsen samt den daglige leder. Ved fysisk og/eller psykisk vold forstås
  - a. rykning/flåning/savning med bidet i munden
  - b. anvendelse af pisk ud over hvad der karakteriseres som korrektion og/eller irettesættelse
  - c. uhæmmet anvendelse af sporer
  - d. anden vold der har karakter af afstraffelse
  - e. rollkur og hyperfleksion forstået som bøjning af hesten under tvang.
9. Enhver klub under Dansk Ride Forbund, og alle medlemmer af disse klubber er forpligtet til at respektere hestens ret til omsorg, pleje og god behandling. Hesteejeren er forpligtet til at drage omsorg for, at hestens staldforhold opfylder gældende lovgivning, eksempelvis at boksen har den fornødne størrelse og loftshøjde, at stalden har fornøden udluftning og lysindfald, samt at madrassen holdes tør og ren. I rideklubber påhviler ovennævnte ansvar for de på klubbens faciliteter opstaldede heste tillige bestyrelsen samt den daglige leder.
10. De reglementariske bestemmelser indenfor ridesporten vedrørende hestens behandling, velfærd og sundhedstilstand skal overholdes ikke blot under deltagelse i stævner, men nok så vigtigt under den daglige træning. Nævnte reglementariske bestemmelser skal kontinuerligt revideres, for at sikre hestens velfærd.

## Indholdsfortegnelse

<b>0</b>	<b>INTRODUKTION.....</b>	<b>5</b>
402.	Struktur.....	5
403.	Gyldighed.....	6
404.	Beføjelser.....	6
405.	Redaktion.....	6
406.	Ansvarsfraskrivelse.....	6
407.	- 409. Reserveret.....	6
<b>I</b>	<b>HESTE OG PONYER.....</b>	<b>7</b>
410.	Etik og velfærd.....	7
411.	Doping og medicinering.....	8
412.	Hestens/ponyens ydeevne.....	8
413.	Forsikring.....	8
414.	Transport og opstaldning.....	8
415.	Formalia – Vaccination og konkurrencehesteregistrering.....	8
416.	Ponyer og ponymåling.....	8
417.	Opklasning og nedklasning.....	9
418.	Hestens/ponyens udstyr.....	9
419.	Reserveret.....	17
<b>II</b>	<b>RYTTEREN.....</b>	<b>18</b>
420.	Etik og værdier.....	18
421.	Doping, rusmidler og medicinering.....	18
422.	Hvem kan deltage i Militarystævner.....	18
423.	Rytterlicens.....	18
424.	Alder.....	18
425.	Beklædning og udstyr.....	18
426.	- 429. Reserveret.....	23
<b>III</b>	<b>OFFICIALS.....</b>	<b>24</b>
430.	Officialtyper.....	24
431.	Autorisation.....	24
432.	Funktionsområder.....	24
433.	Skattefri godtgørelse til officials.....	29
434.	- 439. Reserveret.....	29
<b>IV</b>	<b>KVALIFIKATIONSKRAV, KATEGORISERINGER OG UDELUKKELSESKRITERIER</b>	
	.....	<b>30</b>
440.	Generelt.....	30
441.	Kvalifikationskrav.....	30
442.	Kategorisering.....	30
443.	Udelukkelseskriterier.....	33

444.	- 449. Reserveret .....	33
<b>V</b>	<b>KLASSER OG FORDRINGER.....</b>	<b>34</b>
450.	Dressur .....	34
451.	Springning .....	34
452.	Terrænridtet.....	36
453.	Tempo, distance, antal spring.....	37
454.	u-klasser .....	37
455.	-459. reserveret .....	37
<b>VI</b>	<b>STÆVNEAFVIKLING.....</b>	<b>38</b>
460.	Stævnetyper .....	38
461.	Danske stævnetyper.....	38
462.	Før stævnet.....	38
463.	Terminer .....	38
464.	Propositioner.....	38
465.	Tilmeldinger.....	38
465.1 - 465.3	.....	38
465.4	Framelding og tilbagebetaling af indskud/tilmeldingsgebyr .....	38
466.	Tidsplan, starttider, startlister og afvikling.....	40
467.	Aflysning og ændring.....	42
468.	Afvikling.....	42
469.	Præmiering .....	63
<b>VII</b>	<b>RESULTATER .....</b>	<b>64</b>
470.	Resultatregistrering.....	64
471.	Resultattilførsel og -nulstilling.....	65
472.	Point.....	65
473.	Rangliste .....	65
474.	Annullering af resultater og point .....	65
475.	- 479. Reserveret .....	65
<b>VIII</b>	<b>SANKTIONER.....</b>	<b>66</b>
480.	- 489. Reserveret .....	66
<b>IX</b>	<b>MESTERSKABER, TURNERINGER OG CHAMPIONATER .....</b>	<b>67</b>
490.	Mesterskaber .....	67
491.	Danmarksmesterskaber og DRF-mesterskaber .....	67
492.	Distriktsmesterskaber .....	71
493.	- 499. Reserveret .....	71

## O INTRODUKTION

### 401. INTRODUKTION OG FORMÅL

#### 401.1. Mål og generelle principper for Military konkurrencer

Military består af følgende tre delprøver, hvor rytteren rider samme hest i alle tre prøver:

- Dressur
- Terrænridt
- Springning

#### 401.2. De forskellige konkurrenceformer

Military udskrives i CNC Military

Derudover er der mulighed for at udskrive Militaryrelaterede konkurrencer.

#### 401.3. CNC Military

De tre delprøver rides over 1, 2 eller 3 konkurrencedage.

Dressuren rides altid først og har til opgave at vise at hesten er løsgjort, lydig, rolig, positiv, opmærksom og i harmoni med sin rytter.

Terrænridt har til opgave at vise hestens hurtighed, udholdenhed, mod og springevner i terrænet.

Springprøven gennemføres som en hovedspringning

Ved konkurrencer hvor springprøven ligger efter terrænridtet, har springningen til formål at vise, at hesten efter terrænridtet har bevaret sin villighed, energi og lydighed til at springe. Springprøven skal udformes sådan, at den tilgodeser dette.

Ved konkurrencer, hvor springprøven ligger før terrænridtet, har springprøven et uddannende formål .

(Fordringerne til CNC4\* findes i FEI's reglement for tilsvarende CCI4\*).

### 402. STRUKTUR

Dette disciplinreglement indeholder Dansk Ride Forbunds detaljerede bestemmelser for afvikling og bedømmelse af Militarykonkurrencer, men skal læses som tillæg til Fælles Bestemmelser.

**403. GYLDIGHED**

Militaryreglementet træder i kraft 15. maj 2019 – alle tidligere reglementer vedr. Military er ugyldige efter denne dato.

**404. BEFØJELSER**

Se Fælles Bestemmelser.

**405. REDAKTION**

Se Fælles Bestemmelser.

**406. ANSVARFRASKRIVELSE**

Se Fælles Bestemmelser.

**407. - 409. RESERVERET**

# I HESTE OG PONYER

## 410. ETIK OG VELFÆRD

Se også Fælles Bestemmelser.

Særligt for Military gælder yderligere:

- Pisk og sporer må ikke benyttes efter diskvalifikation eller anden udelukkelse.
- Pisk og sporer må ikke benyttes efter endt konkurrence.

### 410.1. Alder

#### 4-års

Heste: 4-års heste må startes i stiltterrænspringning 80 og lavere efter 1. maj og i UCNC80 eller lavere efter 1. august.

Ponyer: 4-års ponyer må startes i stiltterrænspringning 70 og lavere efter 1. maj og i UCNCP80 eller lavere efter 1. august.

#### 5-års

Heste: 5-års heste må deltage op til og med CNC100.

Ponyer: 5-års ponyer må deltage op til og med CNCP90.

#### 6-års

Heste: 6 års heste må deltage op til og med CNC3\*.

Ponyer: 6 års ponyer må deltage i alle ponyklasser.

### 410.2 Blod og mærker på hesten/ponyen

Se Fællesbestemmelser § 10.2 vedr. blod og/eller mærker efter misbrug

#### 2.1 Under opvarmning

Observeres der hudlæsioner eller blødninger skal opvarmningen stoppes og hesten aftørres. Fortsætter blødningen efter aftørring udgår ekipagen.

#### 2.2 På konkurrencebanen

Observeres der hudlæsioner eller blødninger skal gennemridningen stoppes og hesten udgår af klassen.

### 2.3 Efter afslutning af gennemridt

Observeres der hudlæsioner eller blødninger ved udridningen umiddelbart efter ekvipagen har forladt konkurrencebanen skal hesten aftørres.

Fortsætter blødningen efter aftørring udgår ekvipagen af klassen. Stævnets dyrlæge eller Teknisk delegeret vurderer om ekvipagen udgår.

### 410.3. - 410.6

Se Fælles Bestemmelser

### 410.7 Følhopper

Se Fælles Bestemmelser

### 411. DOPING OG MEDICINERING

Se Fælles Bestemmelser.

### 412. HESTENS/PONYENS YDEEVNE

#### 412.1. Generelt

Ved militarystævner gælder det, at efter ankomst til stævnepladsen må hest/pony kun rides af den startende rytter.

#### 412.2. Hestens/ponyens antal starter

Heste og ponyer må starte 1 klasse pr. militarystævne og max et militarystævne med 5 dages mellemrum.

### 413. FORSIKRING

Se Fælles Bestemmelser.

### 414. TRANSPORT OG OPSTALDNING

Se Fælles Bestemmelser.

### 415. FORMALIA - VACCINATION OG KONKURRENCEHESTEREGISTRERING

Se Fælles Bestemmelser.

### 416. PONYER OG PONYMÅLING

Se Fælles Bestemmelser.



#### 417. OPKLASNING OG NEDKLASNING

Se Fælles Bestemmelser.

#### 418. HESTENS/PONYENS Udstyr

##### 418.1. Dressur, springning og terræn: Reklamer, logo, sponsorater og flag

Se også Fælles Bestemmelser.

På hestens/ponyens sadelunderlag må der bæres logo – max. 200 cm<sup>2</sup> pr. side, det er tilladt at benytte begge sider. Der må være logo på hestens hut – max. 75 cm<sup>2</sup>.


##### 418.2. Dressur, springning og terræn: Opvarmning

Der må anvendes alle typer sadler og alle typer trenser/hovedtøj.

Ringmartingal, bidskiver, gamacher, bandager, ørehætte med fluenet, næseovertræk og sædeovertræk er tilladt.

Det medfører diskvalifikation at anvende; andre typer martingal, alle andre typer hjælpetøjler og alle typer blinkers.

Det er tilladt at longere med chambon, Dreieckszügel (se billede) og indspændingstøjler.



Dækken tilladt.

##### 418.3. Dressur, springning og terræn:

Der skal bæres stævne nummer overalt på stævneområdet. Under terrænridtet skal rytteren bære nummervest. TD kan bestemme, at der også skal bæres nummervest under dressuren og/eller springningen.

##### 418.4. Dressur: Udstyr placeret på hestens/ponyens hoved og hals

Trense/hovedtøj: Obligatorisk. Skal være af læder. Trensen skal bestå af de viste dele i figuren for tilladte næsebånd. Primær farve skal være sort eller brun.

Detailvariationer såsom tilbagetrukket nakkestykke er tilladt.

Bid: Obligatorisk. Bridonbid og kandar skal være af metal, metal belagt med gummi eller hårdt ufleksibelt gummi. Forskellige metaller må kombineres. Bid må kun bruges i deres oprindelige form, men må gerne beklædes med latex. Ringene for enderne af biddet må max. være 8 cm i diameter (indvendigt mål). Detailvariationer af de afbillede bid er tilladt, men ringe og mundstykker må ikke kombineres udover det viste. Tøjlens må aldrig fastgøres i hooks.

Bid må benyttes med løse ringe, som muffebid, som fullcckee og som baucher.

Bridonbid er obligatorisk optømning for ponyer.

Biddet må ikke være under 10 mm i diameter ved ringene.

Kandar:

I klasserne CNC3\* og højere er det tilladt at ride med kandar.

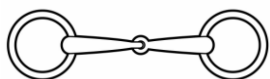
Alle godkendte bridonbid kan benyttes som underlagsbid (undtaget er bid 14, 15 og 16 afbilledet i figuren nedenfor).

Længden af stangen må højst være 10 cm fra mundstykket og ned.


### Tilladte bridonbid – må benyttes ved optømning med trense samt kandar

\* Afbillede bid med \* efter må benyttes i en tredelt version, selvom det ikke er tegnet.

Bid 2-5 illustrerer tilladte midterstykker ved tredelte bid.



1. Todelt bridonbid



2. Tredelt bridonbid



3. Tredelt bridonbid



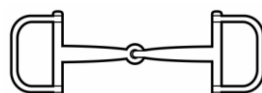
4. Tredelt bridonbid



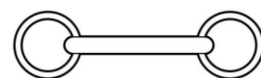
5. Tredelt bridonbid med roterende midterstykke



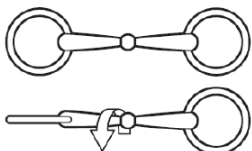
6. Todelt\* muffebid



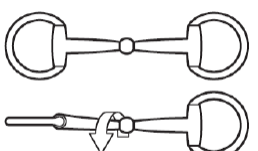
7. Todelt\* D-ringsbid  
Faste og bevægelige D-ringe tilladt.



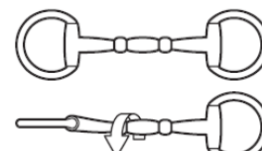
8. Stangbid - også tilladt som muffebid og Mullen Mouth. Materialet må være fleksibelt gummi.




9. Todelt bridonbid med rotationsakse



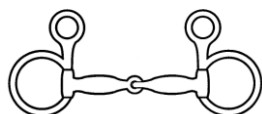
10. Todelt muffebid med rotationsakse



11. Tredelt muffebid med rotationsakser



12. Tredelt bridonbid med rotationsakser

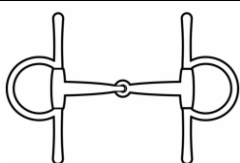


13. Todelt\* muffebid med ophæng

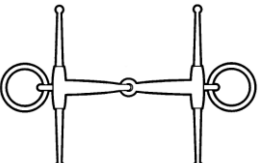
### Tilladte bridon bid – må benyttes ved optømning med trense

\* Afbillede bid med \* efter må benyttes i en tredelt version, selvom det ikke er tegnet.

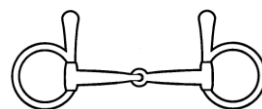
Bid 2-5 illustrerer tilladte midterstykker ved tredelte bid.



14. Todelt\* muffebid med parérstænger




15. Todelt\* Fulmerbid med parérstænger og løse ringe

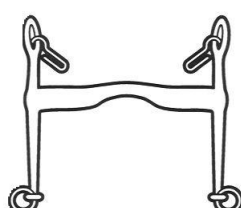


16. Todelt\* muffebid med øvre parérstænger

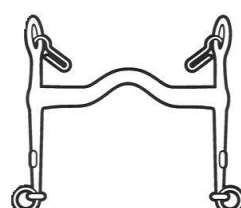
### Tilladte stangbid og tilbehør ved benyttelse af kandar



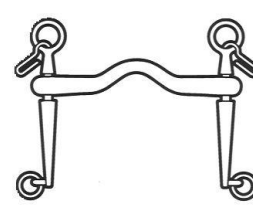
15. Kandarstang, buet



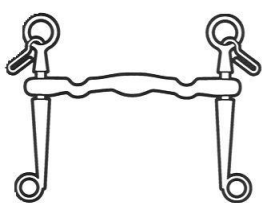
16. Kandarstang med tungefrihed



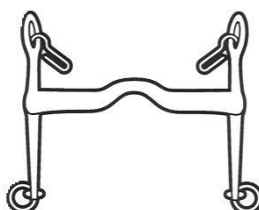
17. Kandarstang med tungefrihed



18. Kandarstang med tungefrihed og glidende mundstykke



19. Kandarstang med glidende mundstykke




20. Stangbid med tungefrihed - må benyttes med bid 11-14



21. S-stang - må benyttes sammen med bid 11-14




22. Skumkæde (metal, læder, eller en kombination af begge)



23. Læbestrop



24. Beskyttelse til skumkæde

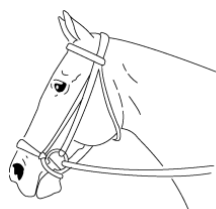


25. Beskyttelse til skumkæde


### Næsebånd:

Obligatorisk. Se også Fælles Bestemmelser pkt. 19. Skal være af læder. Følgende næsebånd er tilladt (Ved optømning med kandar er kun nr. 7 tilladt):


### Dressur: Tilladte næsebånd




1. Hannoveransk næsebånd



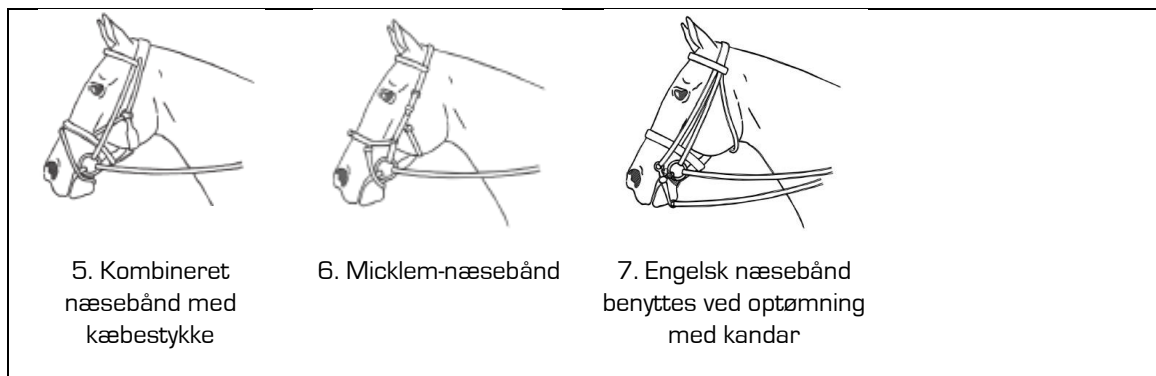
2. Engelsk næsebånd



3. Kombineret næsebånd



4. Kryds-/mexicansk næsebånd (ringe mellem næsebånd og næsebåndets kindstykke tilladt)



Tøjler: Obligatorisk skal være fastgjort i biddet, trense en tøjle, kandar to tøjler. Tøjlerne skal være af læder, evt. overtrukket med gummi eller af stof eller af læder og stof.

Trensetilbehør; Blinkers, trykfordelende pads til trenser og hjælpetøjler (lammeskind, gele etc.), bidskiver, pandebånd: Blinkers og bidskiver ikke tilladt. Diskrete trykfordelende pads tilladt. Lille skive lammeskind ved krydsnæsebånd, tilladt Pandebånd med udsmykning tilladt. Tungerem ikke tilladt.

Hjælpetøjler; Martingal, glidetøjler, etc.: Hjælpetøjler ikke tilladt.

Insekt- og solbeskyttelse; Fluehætte, fluestrimler, mulenet etc.: Ikke tilladt.

Hut (der ikke dækker øjnene og uden ørepropper): Tilladt - ingen begrænsninger.

#### 418.5. Dressur: Udstyr placeret på hestens ryg og bryst

Dækken: Ikke tilladt

Sadel: Sadel er obligatorisk. Sadlen skal være af engelsk model. Western-, damesadel eller lignende ikke tilladt. Bomløs sadel er tilladt, såfremt den ligner en engelsk model. Sadlen skal have en funktionsdygtig eller åben sikkerhedslås.

Underlag og trykfordelende pads: Ingen udformnings- eller farvemæssige begrænsninger. Body bandage ikke tilladt.

Stigremme: Skal være fastgjort i sikkerhedslås på sadlen, alternativt skal der anvendes sikkerhedsstigbøjler.

Stigbøjler: Obligatorisk. Må kun være fastgjort i stigrem, skal slippe rytterens fod ved fald.

Halerem: Tilladt for kat. 3 ponyer

Fortøj: Tilladt.

Gjord: Obligatorisk, derudover ingen begrænsninger.

Trykfordelende pads på halerem, fortøj og gjord: Tilladt, skal dog være diskrete.

#### **418.6. Dressur: Udstyr placeret på hestens ben**

Benbeskyttelse; gamacher, bandager, klokker: Ikke tilladt.

Boots: Ikke tilladt.

*§ Brug af udstyr, som ikke er nævnt her, er forbudt og medfører diskvalifikation. Dog vil der ved indridning på dressurbanen med gamacher, bandager eller klokker blive tildelt strafpoint som ved en fejlridning. Forbudt udstyr skal fjernes inden ridtet forsættes.*

#### 418.7. Springning og terrænridt: Udstyr placeret på hestens hoved og hals

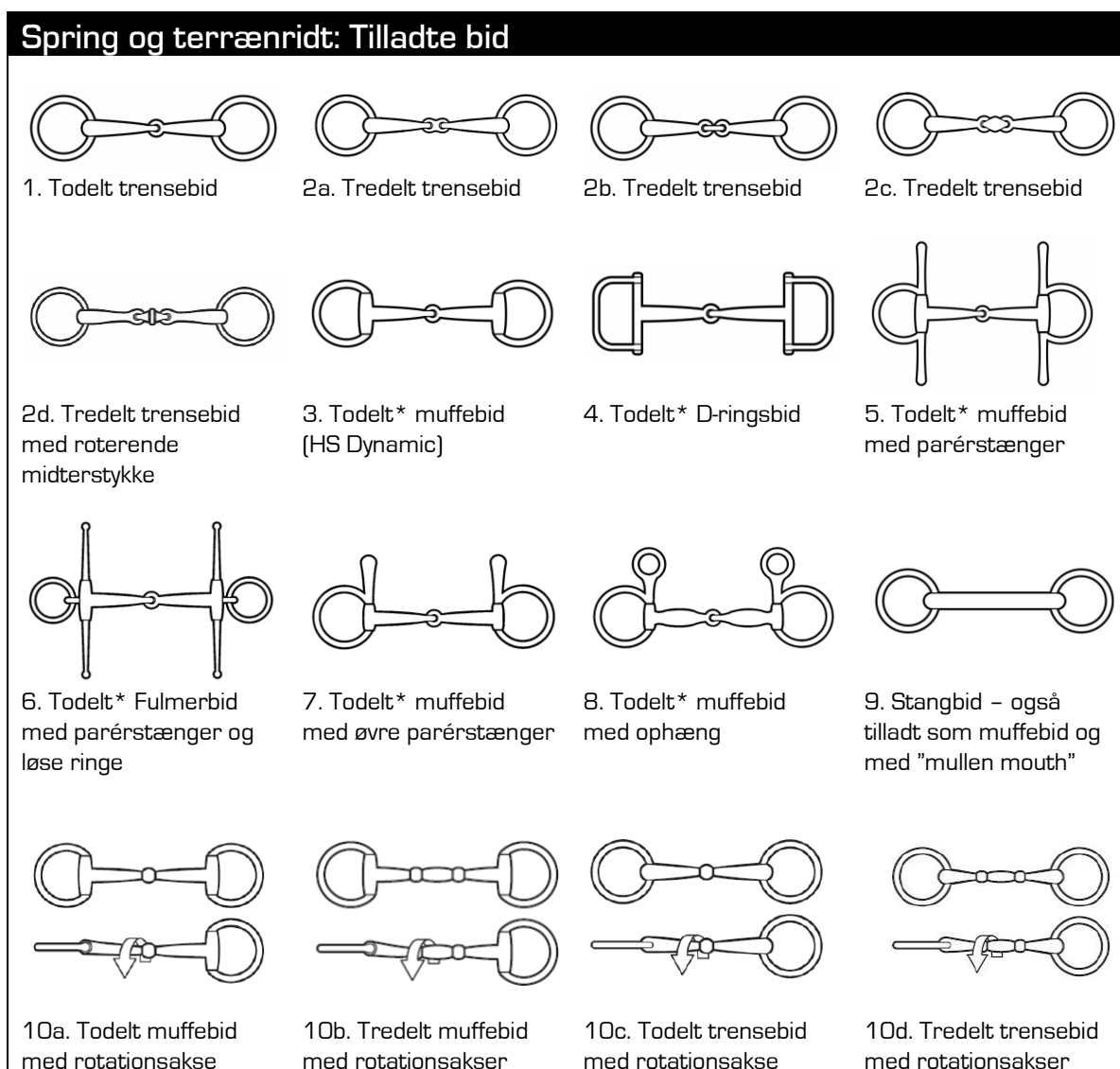
Trense/hovedtøj: Obligatorisk. Skal være af læder.

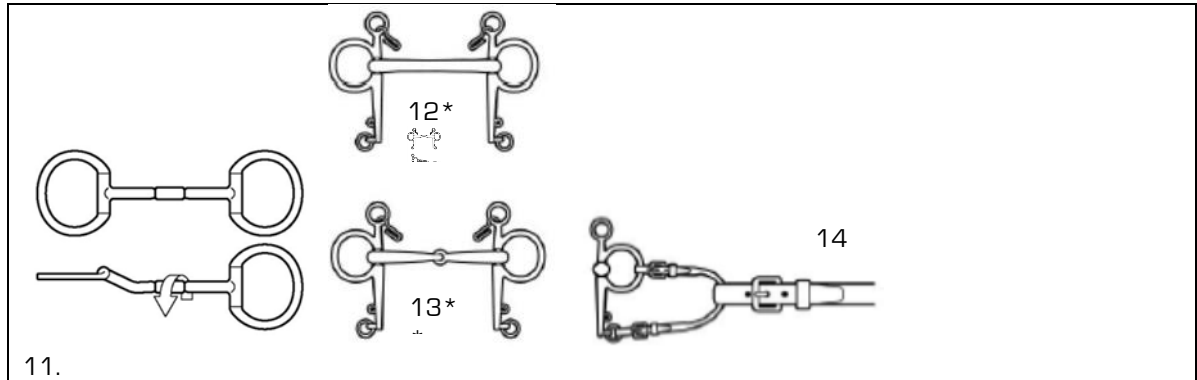
Tøjler: I klasse til og med CNC100/CNCP2\* skal der benyttes 1 tøjle der skal være fastgjort til biddet eller delastrop.

I klasse højere end CNC100 skal der benyttes tøjler som passer til optømningen

Bid: Obligatorisk. Trensebid skal være af metal eller gummi og kan være overtrukket med plastik eller læder. Variationer af de afbillede bid må forekomme.

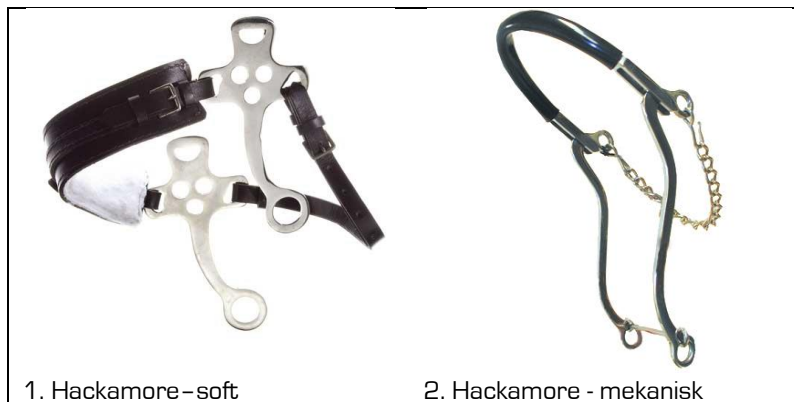
Biddet må ikke være under 10mm i diameter ved ringende. Pelham må benyttes med eller uden kæde.





Afbillede bid med \* må benyttes i en tredelt version, selvom det ikke er tegnet. Bid 2a-2d illustrerer tilladte midterstykker ved tredelt bid.

Heste: I CNC1\* og højere er alle former for bid som ikke kan skade hesten, samt gags og følgende hackamores tilladt:



Næsebånd: Alle som ikke kan skade hesten. Se også Fælles Bestemmelserne.

Trensetilbehør; Blinkers, trykfordelende pads til trenser og hjælpetøjler (lammeskind, gele etc.), bidskiver, pandebånd: Blinkers og genstande benyttet som blinkers: Ikke tilladt. Trykfordelende pads til trenser og hjælpetøjler: Tilladt, dog max. 3 cm. i diameter. Bidskiver: Ingen begrænsninger. Pandebånd: Ingen begrænsninger.

Hjælpetøjler; Martingal, fortøj, glidetøjler, etc.: Ringmartingal og fortøj er tilladt. Alle andre hjælpetøjler er ikke tilladt.

Insekt- og solbeskyttelse; Fluehætte, hut, fluestrimler, mulenet etc.: Fluehætte (materiale der dækker øjnene): Ikke tilladt

Hut (der ikke dækker øjnene): Tilladt - ingen begrænsninger. Fluestrimler: Ikke tilladt



Mulenet: Tilladt

**418.8. Springning og terrænridt: Udstyr placeret på hestens ryg og bryst**  
Sadel:Obligatorisk, derudover ingen begrænsninger.

Underlag og trykfordelende pads:Ingen begrænsninger.

Stigbøjler: Obligatorisk. Må kun være fastgjort i stigrem, skal slippe rytterens fod ved fald.

Stigremme: Skal være fastgjort i sikkerhedslås på sadlen, alternativt skal der anvendes sikkerhedsstigbøjler.

Gjord: Obligatorisk, derudover ingen begrænsninger.

Halerem: Ponyer – tilladt.

Trykfordelende pads på halerem og gjord: Ingen begrænsninger.

**418.9. Springning og terrænridt: Udstyr placeret på hestens ben**  
Benbeskyttelse; gamacher, bandager, klokker: Tilladt. Må ikke kunne skade hesten/ponyen.

Boots/gummihestesko: Tilladt.

*§ Brug af udstyr, som ikke er beskrevet her, er ikke tilladt og kan medføre diskvalifikation.*

**419. RESERVERET**

## II RYTTEREN

### 420. ETIK OG VÆRDIER

Se Fælles Bestemmelser.

### 421. DOPING, RUSMIDLER OG MEDICINERING

Se Fælles Bestemmelser.

### 422. HVEM KAN DELTAGE I MILITARYSTÆVNER

Se Fælles Bestemmelser.

### 423. RYTTERLICENS

Se Fælles Bestemmelser.

### 424. ALDER

Aldersinddelinger				
	Hest	Kategori 1	Kategori 2	Kategori 3
Ponyrytter		0-16 år	0-16 år	0-13 år
Junior	14-18			
Ungrytter	16-21			
U25	16-25			
Senior	16-			

#### 424.1. Alder

Ved militarystævner gælder følgende alderskrav:

For at starte CNCP1\*/CNCP2\* skal rytteren være fyldt 10 år.

For at starte CNC2\* og højere skal rytteren være fyldt 14 år.

### 425. BEKLÆDNING OG Udstyr

#### 425.1. Generelt

Ved færdsel til hest: Enhver, der deltager i et ridestævne, og enhver der på stævnepladsen sidder på en hest som deltager i stævnet, skal bære sikkerhedsmæssig forsvarlig påklædning (se regler for brug af ridehjelms nedenfor). Lange og/eller flagrende beklædningsdele skal undgås.

#### 425.2. Reklamer, logo, sponsorater og flag

Se også Fælles Bestemmelser. Rytteren må bære logoer, dog skal følgende placerings- og størrelseskrav for logoerne overholdes:

- Skjortekrave: 16 cm<sup>2</sup> pr. side, det er tilladt at benytte begge sider.
- Ridejakke, på forsiden i brysthøjde: 80 cm<sup>2</sup> pr. side, det er tilladt at benytte begge sider.

#### 425.3. Dressur: Sikkerhedsudstyr

Der må ikke være foretaget ændringer i oprindelig udformning eller design af sikkerhedsudstyr.

*Overtrædelser sanktioneres i henhold til § 82.3 i Fælles Bestemmelserne*

Ridehjelm/hat: Obligatorisk. Skal opfylde kravene til de af DRF godkendte standarder.

Skal være mørk, diskret udsmykning tilladt, ventilationsanordningsstribe, evt. i ensfarvet kontrastfarve tilladt.

I klasse CNC2\* og højere er det tilladt for ryttere fra det år, hvori de fylder 19 år at ride med høj hat.

Sikkerhedsvest: Tilladt. Benyttes der sikkerhedsvest skal den leve op til de af DRF godkendte standarder.

#### 425.4. Dressur: Beklædningsgenstande på rytterens overdel

Plastron/ tørklæde/ slips: Obligatorisk, skal være lyst.

Skjorte/ rideskjorte,/bluse med høj hals: Tilladt, skal være lys.

Stævnejakke/ trøje/ etc.: Obligatorisk. Stævnejakken (kjolen) skal være mørk, diskret mønster tilladt. Kontrastfarver på krave og kanter er tilladt. I klasse CNC2\* og højere er dressurkjole tilladt. Tjenestegørende ved militær eller politi: Uniform er tilladt

Ved E-, D- og C-klasser må stævnejakken udskiftes med mørk ensfarvet trøje eller klubuniform.

Handsker: Obligatorisk, lyse, sorte eller samme farve som jakken.

#### 425.5. Dressur: Beklædningsgenstande på rytterens underdel

Ridebukser: Obligatorisk. Skal være lyse.

Ridestøvler: Obligatorisk. Støvlen skal være af læder, kunstlæder eller gummi med glat/let rillet sål og hæl. Støvlen skal være mørk ensfarvet. Diskrete og sikkerhedsmæssigt forsvarlige snører og lynlåse af samme farve som støvlen er tilladt. Kontraststriber tilladt.

Støvlen skal have følgende udformning:

- Lang, glat støvle i ét stykke
- Kort, glat støvle med tilhørende løst, glat skæfte

E- og D-stævner og E- og D-klasser: Det er tilladt at ride med korte støvler og bløde mørke leggings uden frynser.

#### 425.6. Dressur: Sporer og pisk

Sporer: Det er valgfrit om rytteren vil bære sporer.

Sporer skal være af metal. Dornen skal være stump, bøje nedad eller lige og pege lige tilbage fra midten af sporen når den er på rytterens støvle.

Dornen kan sidde fast på støvlen. Hvis der er arme på sporen skal disse være glatte og afrundede (gummibelægning tilladt) Under dressuren og opvarmningen til denne er det for heste tilladt at sporen er forsynet med et glat hjul. Målt fra støvle til enden af dornen, må dornen max være 4 cm. Impulssporer ikke tilladt. Sporen må ikke kunne skade hesten.

Ponyryttere: For ponyryttere er det altid frivilligt at ride med sporer.

Ved sværhedsgrad 0-2: Målt fra støvle til enden af dornen, må sporen ikke være længere end 2 cm uanset kategori.

Ved sværhedsgrad 3-6: Målt fra støvle til enden af dornen, må sporen ikke være længere end 3,5 cm. uanset kategori.

Hjul- og kuglesporer ikke tilladte for ponyryttere

Pisk: Under opvarmning er det tilladt at ride med pisk, med max længde 120 cm. Pisken skal være ubeskadiget og må ikke føres opadvendt.

Det er valgfrit om der rides med pisk eller sporer under dressurkonkurrencen i sværhedsgrad 0, max. længde er 120 cm. Ridning med pisk under dressurkonkurrencen er ikke tilladt i sværhedsgrad 1-7, pisken skal lægges inden opvarmningsområdet forlades. Overtrædelse af denne regel vil medføre fejl som ved fejlridning i dressur.

Pony: Det er valgfrit om der rides med pisk eller sporer under dressurkonkurrencen til og med sværhedsgrad 1, max. længde er 100 cm. Under opvarmning er det tilladt at ride med pisk med en max længde på 100 cm. Pisken skal være ubeskadiget og må ikke føres opadvendt. Ridning med pisk under dressurkonkurrencen er ikke tilladt fra sværhedsgrad 2, pisken skal

lægges inden opvarmningsområdet forlades. Overtrædelse af denne regel vil medføre fejl som ved fejlridning i dressur.

#### 425.7. Terrænridt: Sikkerhedsudstyr

Der må ikke være foretaget ændringer i oprindelig udformning eller design af sikkerhedsudstyr.

*Overtrædelser sanktioneres i henhold til § 82.3 i Fælles Bestemmelserne*

Ridehjelm: Obligatorisk. Skal opfylde kravene til de af DRF godkendte standarder.

Sikkerhedsvest: Obligatorisk. Skal leve op til de af DRF godkendte standarder. Air bag vest tilladt sammen med sikkerhedsvest.

Hår: Langt hår skal være sat op.

#### 425.8. Terrænridt: Beklædningsgenstande på rytterens overdel

Påklædning fri.

Rygnummer: Obligatorisk. Der skal være nr. på både bryst og ryg, og nr. skal være så stort at der tydeligt kan læses på 30 meters afstand (svarer til ca. 12 cm i højden).

Helbredskort (Medical Card): Skal bæres synligt. Helbredskortet skal indeholde rytterens navn og telefonnummer samt navn og telefonnummer på den person, som skal kontages i tilfælde af et uheld. Kan downloades på [www.rideforbund.dk](http://www.rideforbund.dk).

#### 425.9. Terrænridt: Beklædningsgenstande på rytterens underdel

Påklædning fri, se dog nedenstående.

Ridestøvler: Obligatorisk: Støvlen skal være af læder, kunstlæder eller gummi med glat/let rillet sål og hæl. Sikkerhedsmæssigt forsvarlige snører og lynlås tilladt. Beslag til matchende stighbøjle tilladt, skal kunne udløses ved fald.

Støvlen skal have følgende udformning:

- Lang, glat støvle i ét stykke
- Kort, glat støvle med tilhørende løst, glat skæfte

E- og D-stævner og E- og D-klasser: Det er tilladt at ride med korte støvler og bløde leggings uden frynser.

#### 425.10. Terrænridt: Sporer og pisk

Sporer: Det er valgfrit om rytteren vil bære sporer.

Sporer skal være af metal. Dornen skal være stump, bøje nedad eller lige og pege lige tilbage fra midten af sporen når den er på rytterens støvle.

Dornen kan sidde fast på støvlen. Hvis der er arme på sporen skal disse være glatte og afrundede (gummibelægning tilladt). Det er for heste tilladt at sporen er forsynet med et glat hjul. Målt fra støvle til enden af dornen, må dornen max være 4 cm. Impulssporer ikke tilladt. Sporen må ikke kunne skade hesten.

Ponyryttere: For ponyryttere er det altid frivilligt at ride med sporer.

Ved sværhedsgrad 0-2: Målt fra støvle til enden af dornen, må sporen ikke være længere end 2 cm uanset kategori.

Ved sværhedsgrad 3-6: Målt fra støvle til enden af dornen, må sporen ikke være længere end 3,5 cm. uanset kategori.

Hjul- og kuglesporer ikke tilladte for ponyryttere

Pisk: Tilladt. Må ikke være vægtbelastet i enden eller være længere end 75 cm lang.

#### 425.11. Springning: Sikkerhedsudstyr

Der må ikke være foretaget ændringer i oprindelig udformning eller design af sikkerhedsudstyr.

*Overtrædelser sanktioneres i henhold til § 82.3 i Fælles Bestemmelserne*

Ridehjelms: Obligatorisk. Skal opfylde kravene til de af DRF godkendte standarder.

Sikkerhedsvest: Tilladt for alle. Skal leve op til de af DRF godkendte standarder. Obligatorisk for ryttere under 18 år:

#### 425.12. Springning: Beklædningsgenstande på rytterens overdel

Plastron/tørklæde/slips/krave: Obligatorisk, skal være lyst.

Skjorte/ rideskjorte/ bluse med høj hals: Tilladt, skal være lys.

Stævnejakke/trøje/etc.: Obligatorisk. Ingen farvemæssige begrænsninger. Tjenestegørende ved militær eller politi: Uniform er tilladt.

Ved E-, D- og C-klasser må stævnejakken udskiftes med mørk ensfarvet trøje eller klubuniform.

Handsker: Tilladt, ingen farvemæssige begrænsninger.

#### 425.13. Springning: Beklædningsgenstande på rytterens underdel

Ridebukser: Obligatorisk. Skal være lyse.

Ridestøvler: Obligatorisk. Støvlen skal være af læder, kunstlæder eller gummi med glat/let rillet sål og hæl. Diskrete og sikkerhedsmæssigt forsvarlige snører og lynlåse af samme farve som støvlen er tilladt. Kontraststriber tilladt. Beslag til matchende stigbøjle tilladt, skal kunne udløses ved fald.

Støvlen skal have følgende udformning:

- Lang, glat støvle i ét stykke
- Kort, glat støvle med tilhørende løst, glat skæfte

E- og D-stævner og E- og D-klasser: Det er tilladt at ride med korte støvler og bløde mørke leggins uden frynser.

#### 425.14. Springning: Sporer og pisk

Sporer: Det er valgfrit om rytteren vil bære sporer.

Sporer skal være af metal. Dornen skal være stump, bøje nedad eller lige og pege lige tilbage fra midten af sporen når den er på rytterens støvle.

Dornen kan sidde fast på støvlen. Hvis der er arme på sporen skal disse være glatte og afrundede (gummibelægning tilladt). Det er for heste tilladt at sporen er forsynet med et glat hjul. Målt fra støvle til enden af dornen, må dornen max være 4 cm. Impulssporer ikke tilladt. Sporen må ikke kunne skade hesten.

Ponyryttere: For ponyryttere er det altid frivilligt at ride med sporer.

Ved sværhedsgrad 0-2: Målt fra støvle til enden af dornen, må sporen ikke være længere end 2 cm uanset kategori.

Ved sværhedsgrad 3-6: Målt fra støvle til enden af dornen, må sporen ikke være længere end 3,5 cm. uanset kategori.

Hjul- og kuglesporer ikke tilladte for ponyryttere

Pisk: Tilladt. Må ikke være vægtbelastet i enden eller være længere end 75 cm lang.

#### 426. - 429. RESERVERET

### III OFFICIALS

#### 430. OFFICIALTYPER

Military Teknisk Delegeret (TD)  
Overdommer i Military (OD)  
Dressurdommere  
Terræn banebygger (TBB)  
Banedesigner, springning (SBD)  
Terræn stildommer (TSD)  
Springdommer  
Dyrlæge  
Forhindringsdommere, terræn  
Start- og måldommere terrænridd  
D-Military official  
Læge, sygeplejerske eller uddannet førstehjælp

#### 431. AUTORISATION

Regler for militaryofficials uddannelse, opgaver, kompetence og ansvar varetages af Militaryudvalget.

#### 432. FUNKTIONSSOMRÅDER

##### 432.1. Teknisk delegeret (TD)

Se også Fælles Bestemmelser.

Den teknisk delegerede (TD) er øverste myndighed ved stævnet og har ansvaret for at hele konkurrencen er i overensstemmelse med de regler og intentioner som findes i reglementet.

TD må ikke have andre funktioner.

TD skal inspicere stævnepladsen og godkende faciliteter og baner i god tid inden stævnet afholdes.

TD udpeger stævnejuryen før stævnets start.

TD udpeger en rytter repræsentant over 18 år mellem de startende ryttere. Rytter repræsentant bør inviteres til at deltage i banegennemgangen sammen med TD, OD og TBB.

TD skal godkende bundforhold, forhindringstyper, opbygning af terrænbanen, dressur- og springbanen. TD kan forlange at der foretages ændringer inden godkendelse.

TD og OD skal, inden den officielle banepåvisning for rytterne sammen med TBB, gennemgå terrænbanen.



B-TD kan fungere til og med CNC2\*/CNCP2\*.  
C-TD kan fungere til og med CNC100/CNCP1\*.

B- og C-TD kan fungere som OD, TBB, TD og SBB som eneste official (D-official) til og med CNC90/CNCP90, hvis der til stævnet er under 80 starter. Er der til stævnet over 80 starter skal der være to autoriserede officials. Se nedenfor.

TD skal allerede i planlægningsfasen kontakte stævnearrangør.

#### **432.2. Overdommer (OD)**

OD har ansvaret for, at forhindringsdommere, start- og måldommere samt andre officials, inden og under terrænridtet, er informeret om deres ansvar og funktionsområder.

OD er overordnet ansvarlig for resultatudregningen.

OD er overordnet ansvarlig for controler funktion.

OD dømmer terrænridtet.

OD kan, hvis autoriseret, også fungere som dressur og/eller springdommer.

TD og OD skal inden den officielle banepåvisning for rytterne, sammen med TBB gennemgå terrænridtet og godkende at forhindringerne er korrekt afmærkede så passage kan bedømmes.

OD kan fungere i alle klasser.

OD kan fungere som OD, TBB, TD og SBB som eneste official (D-official) til og med CNC90/CNCP90, hvis der til stævnet er under 80 starter. Er der til stævnet over 80 starter skal der være to autoriserede officials. Se nedenfor.

#### **432.3. Dressurdommere**

CNC3\*/CNC2\*/CNCP2\* skal dømmes af minimum en B-dommer eller 2 C-dommere. Anvendes der sidedommerne skal de minimum have C-dommer status.

Ved CNC100/CNCP1\* skal der minimum anvendes C-dommere.

Ved CNC90/CNCP90 og lavere skal der benyttes en dommer med minimum D2 dommer status.

Alle øvrige klasser dømmes af mindst én autoriseret dressurdommer

#### 432.4. Terrænbanebygger (TBB)

TBB designer terrænbanen i overensstemmelse med de regler og intentioner som findes i reglementet samt i de retningslinier og anbefalinger ved terrænbygning (kan downloades på [www.rideforbund.dk](http://www.rideforbund.dk)) TBB skal inden den officielle banepåvisning for rytterne, sammen med TD og OD gennemgå terrænbanen.

TBB forestår alle ændringer af banen mellem klasserne, samt evt. reparationer af forhindringer, afmærkninger og bundforhold.

TBB skal være til stede under hele stævnet og kun varetage denne funktion.

Kan undtagelsesvis fungere som SBB, hvis denne er SBB-autoriseret.

A-TBB må bygge alle terrænbaner til alle stævner

B-TBB må bygge terrænbaner til og med CNC2\*/CNCP2\*.

C-TBB må bygge terrænbaner til og med CNC1\*/CNCP1\*.

B- og C-TBB kan fungere som OD, TBB, TD og SBB som eneste official (D-official) til og med CNC90/CNCP90, hvis der til stævnet er under 80 starter. Er der til stævnet over 80 starter skal der være to autoriserede officials. Se nedenfor.

TBB skal allerede i planlægningsfasen kontakte TD.

#### 432.5. Terrænstilddommer (TSD)

Stilterrændommere kan, sammen med en autoriseret official, fungere som OD, TBB, TD og SBB (D-official) til stævner til og med CNC90/CNCP90. Se nedenfor.

#### 432.6. Springbanedesigner (SBD)

SBD designer springbanen i overensstemmelse med de regler og intentioner som findes i spring og military reglementet.

B-springbanedesigner må bygge springbanen til og med CNC4\*.

C-springbanedesigner må bygge springbanen til og med CNC2\*/CNCP2\*.

TBB må bygge springbanen til og med CNC100/CNCP1\*, hvis uddannet til minimum D1 SBD.

#### 432.7. Springdommer

A-, B- og C-klasser dømmes af mindst en dommer med mindst C dommer status.

#### 432.8. D-military official

Ved stævner, med klasser til og med CNC90/CNCP90, skal der ved start antal under 80, som minimum være én, og ved start antal over 80 være to, af DRF uddannet militaryofficial tilstede (OD,TD eller TBB) under hele

stævnet.

TSD kan fungere som D-official sammen med en anden af DRF-uddannet military official (OD, TD, TBB)

D-officials er ansvarlige for alle OD,TD,TBB funktioner samt ansvarlig for springprøven og skal tilse, at der foretages hesteeftersyn.

Det er altid tilladt at have officials besætning som ved højere sværhedsgrader.

#### **432.9. Dyrlæge og Hesteambulance**

Stævnets dyrlæge er ansvarlig for hesteeftersynet.

Ved CNC1 \*/CNCP1 \* og højere skal der under terrænridtet være en godkendt hesteambulance med fører og en dyrlæge tilstede.

#### **432.10. Forhindrengsdommere**

Stævnearrangøren udpeger det antal forhindrengsdommere som er nødvendige for at hjælpe OD med at bedømme terrænridtet. Det er forhindrengsdommerens opgave at bedømme ekipagens passage af den tildelte forhindreng og indrapportere dette i henhold til TD og ODs anvisninger.

Se "Instruktion til Forhindrengsdommer" på [www.rideforbund.dk](http://www.rideforbund.dk)

#### **432.11. Start- og måldommere**

Stævnearrangøren udpeger det antal start- og måldommere, som er nødvendigt for at afvikle terrænridtet.

Det er startdommerens opgave at give startsignal til ekipagerne til den fastsatte starttid samt registrere tyvstart og det er måldommerens opgave at registrere tidspunktet for ekipagerens passage af mållinjen. Derefter skal dette indrapporteres iht. ODs anvisninger.

#### **432.12. Sundhedspersonale**

Sundhedspersonale kan være læge, reder, samarit, paramediciner, sygeplejerske eller uddannet i førstehjælp.

Ved klasser til CNC2 \*/CNCP2 \* eller højere skal der være to førstehjælpsuddannet eller anden sundhedspersonale tilstede under terrænridtet.

	CNC3*	CNC2*	CNC1*	CNC100		CNC90	CNC80
			CNCP2*	CNCP1*	CNCP90	CNCP80	CNCP70
TD	ja	ja	ja	ja			
TBB	A	B	B	C			
OD	ja	ja	ja				
SBB	B	B	C	TBB	TBB	TBB	TBB
Dyrlæge	ja	ja	ja				
Førstehjælps- personel	ja	ja	ja	ja	ja	ja	ja
D-official				ja	ja	ja	ja
Dressurdommer	B	B	B	C	D2	D2	D2
Springdommer	B	C	C	C	D	D	D
Controller	ja	ja	ja	ja	ja	ja	ja

	DM	DRFM J/Y	DRFM	DRFM kat II	DRFM Kat III
	CNC2*	CNC1*	CNCP2*	CNCP80	CNCP70
TD	ja	ja	ja	ja	ja
TBB	A	B	B	B	B
OD	ja	ja	ja	ja	ja
SBB	B	C	C	C	C
Dyrlæge	ja	ja	ja	ja	ja
Førstehjælps personel	ja	ja	ja	ja	ja
Dressurdommer	3xB	3xB	3xB	2xC	2xC
Springdommer	B	B	B	C	C
Controller	ja	ja	ja	ja	ja

### 432.13.Controller

Controller funktionen består af: Controller (kan være særligt udpeget person til opgaven med stor indsigt i militarysporten og DRF's reglement eller stævnets O-dommer) med ansvar for al kommunikation via walkie-

talkies med: Forhinderingsdommere (resultater, behov for lægehjælp/dyrlæge/reparation af forhindring, evt. ordre om at standse ekipage), start og mål, læge, dyrlæge, føreren af hesteambulance, TD, O-dommer (hvis vedkommende ikke er permanent i control), sekretariat/udregning.

Det er endvidere controllerens ansvar under hele konkurrencens afvikling at vide præcist, hvor ekipagen er på banen i tilfælde af, at den pågældende rytters ridt må afbrydes, eller der opstår behov for læge/dyrlægeassistance. Det er også controllerens opgave – i samarbejde med TD/OD – at beregne nye starttider, såfremt der opstår behov for det i forlængelse af, at konkurrencen har været stoppet.

Protokol- og overblikansvarlig(e). Der henvises til [www.rideforbund.dk](http://www.rideforbund.dk), hvor dokumentet "control-management" kan downloades som eksempel til inspiration til protokol. Protokollen udfyldes løbende med nøje registrering af evt. fejl på forhindringer og ridetid og skal være synlig/tilgængelig for evt. speaker og controller/O-dommer.

Evt. Speaker – orienterer løbende ryttere og publikum. Ved uheld eller andre årsager til, at konkurrencen indstilles for en kortere eller længere periode, modtager speaker input fra controller til, hvad ryttere/publikum kan orienteres om.

#### **433. SKATTEFRI GODTGØRELSE TIL OFFICIALS**

Se Fælles Bestemmelser.

#### **434. – 439. RESERVERET**

Se Fælles Bestemmelser.

## IV KVALIFIKATIONSKRAV, KATEGORISERINGER OG UDELUKKELSESKRITERIER

### 440. GENERELT

Se Fælles Bestemmelser.

### 441. KVALIFIKATIONSKRAV.

Se også punkt 410.7 og 424.1.

Minimum Eligibility Requirement (MER) = et kvalificerende resultat hvori der er opnået på minimum - 45 strafpoint i dressurprøven, -16 strafpoint i springprøven, 0 fejl på terræforhindringer og -36 strafpoint på terrætid. I terræspringning er MER = 0 strafpoint på forhindringer og minimum -36 strafpoint på tid. Alle kvalificerende resultater skal være opnået med MER.

### 442. KATEGORISERING

Ryttere og heste/ponyer inddeles i 7 kategorier baseret på deres resultater. Ryttere og heste/ponyer kan deltage i klasser i den sværhedsgrad eller lavere svarende til den kategori de tilhører. Alle nye ryttere indplaceres i kategori 1 og opnår en højere kategori ved at præstere resultater i henhold til efterstående skema.

Det er rytterens ansvar, på forlangende, at kunne forevise resultatlister, som dokumentation for sine kvalifikationer.

#### 442.1. Rytter kategorisering

Kategori	Krav til ponyrytter (U16)	Minimums resultat	Er berettiget til at starte i sværhedsgrad /klasse
1	Rytterlicens		0-1/op til CNCP80
2	Rytterlicens		0-1/op til CNCP80
3	1x CNCP80/ 2x terræn80	Terræn: 0	3/CNCP90
4	Gennemført: 6x CNCP80/P90/80/90	Heraf: 2x CNCP90 med MER	4/ CNCP1 *
5	2XCNCP1 *	MER	5/CCIP1
6	3XCNCP1 */1XCCIP1	MER	6/CNCP2 * & CCIP2
7	1XCCIP2	Ifølge FEI	7/CH-EM CCIP2

Kategori	Krav til hesteryttere	Minimums resultat	Er berettiget til at starte i sværhedsgrad / klasse
1	Rytter licens		0-1 / op til CNC90
2	Rytterlicens		0-1 / op til CNC90
3	Gennemført: 6x CNC P80 / P90 / 80 / 90	Heraf: 2x CNC90 med MER	2 / CNC100
4	2x CNC100	MER	3 / CNC1 *
5	2x CNC100 / CNC1 *	MER	4 / CNC2 *
6	2x CNC2 *	MER	5 / CNC3 *
7	3x CNC3 *	MER	6 / CNC4 *

En rytter som har opnået kategori 3, er kategori 3 rytter på livstid.

En ponyrytter som har opnået kategori 4 er som heste rytter kategori 3 rytter.

En ponyrytter som har opnået kategori 6 er som heste rytter kategori 4 rytter når ekipagen har gennemført minimum en CNC100 med MER  
Rytteren må aldrig starte højere sværhedsgrad end den kategorisering rytteren har opnået.

#### 442.2 Pony/heste kategorisering

Kategori	Krav til ponyer	Resultat minimum	Er kategoriseret til at starte i sværhedsgrad/klasse
1	Konkurrence registrering.		0-3 / op til CNCP90
2	Konkurrence registrering.		0-3 / op til CNCP90
3	Konkurrence registrering.		0-3 / op til CNCP90
4	2X CNCP90	MER	4 / CNCP1 *
5	2X CNCP1 *	MER	5 / CCIP1
6	3X CNCP1 * / 1X CCIP1 *	MER	6 / CNCP2 * & CCIP2
7	1X CCIP2	Ifølge FEI	7 / CHEM CCIP2

Kategori	Krav til heste	Resultat minimum	Er kategoriseret til at starte i sværhedsgrad/klasse
1	Konkurrence registrering		0-2/op til CNC90
2	Konkurrence registrering		0-2/op til CNC90
3	2x CNC90	MER	2/CNC100
4	2x CNC100	MER	3/CNC1 *
5	2x CNC100 / CNC1 *	MER	4/CNC2 *
6	2x CNC2 *	MER	5/CNC3 *
7	3* CNC3 *	MER	6/CCI4 *

Heste/ponyer må altid minimum starte i den sværhedsgrad som den har opnået kategorisering i.

#### 442.3 Ekvipage kategorisering

Rytter og hest/pony, der ikke er kvalificeret som ekvipage, må som ekvipage starte i den klasse eller lavere, som fremgår af nedenstående skema.

Heste / Rytter	Kat. 1	Kat. 2	Kat. 3	Kat. 4	Kat. 5	Kat. 6	Kat. 7
Kategori 1	CNC90		CNC90	CNC90	CNC90	CNC90	CNC90
Kategori 2	CNC90	CNC100	CNC100	CNC100	CNC100	CNC100	CNC100
Kategori 3	CNC100	CNC100	CNC1 *	CNC1 *	CNC1 *	CNC1 *	CNC1 *
Kategori 4	CNC100	CNC1 *	CNC1 *	CNC2 *	CNC2 *	CNC2 *	CNC2 *
Kategori 5	CNC1 *	CNC1 *	CNC2 *	CNC2 *	CNC3 *	CNC3 *	CNC3 *
Kategori 6	CNC1 *	CNC2 *	CNC2 *	CNC2 *	CNC3 *	CNC4 *	CNC4 *
Kategori 7	CNC2 *	CNC2 *	CNC2 *	CNC3 *	CNC4 *	CNC4 *	CCI5 *

Pony / Rytter	Kat. 1	Kat. 2	Kat. 3	Kat. 4	Kat. 5	Kat. 6	Kat. 7
Kategori 1	CNCP80		CNCP80	CNCP80	CNCP80	CNCP80	CNCP80
Kategori 2							
Kategori 3	CNCP90		CNCP90	CNCP90	CNCP90	CNCP90	CNCP90
Kategori 4	CNCP90		CNCP90	CNCP90	CNCP1 *	CNCP1 *	CNCP1 *
Kategori 5	CNCP90		CNCP90	CNCP1 *	CNCP1 *	CNCP1 *	CNCP1 *
Kategori 6	CNCP90		CNCP90	CNCP1 *	CNCP1 *	CNCP1 *	CNCP1 *
Kategori 7	CNCP90		CNCP90	CNCP1 *	CNCP1 *	CNCP1 *	CNCP1 *



#### **442.4 Nedrykning i kategori**

En hest som 2 gange indenfor et år er dømt for styrt skal nedkategoriseres minimum til det niveau hvori den er styrtet.

En ekipage som 2 gange indenfor et år, er enten faldet, hvorved rytteren er kommet så alvorligt til skade at behandling er påkrævet, eller styrtet eller en kombination af disse, skal hesten nedkategoriseres til minimum det laveste niveau, én af forseelserne er begået i.

En rytter som 2 gange indenfor et år, med to forskellige heste er enten faldet, hvorved rytteren er kommet så alvorligt til skade at behandling er påkrævet, eller styrtet eller en kombination af disse, kan af Militaryudvalget nedkategoriseres et niveau..

#### **443. UDELUKKELSESKRITERIER**

Reserveret.

#### **444. - 449. RESERVERET**

## V KLASSER OG FORDRINGER

### 450. DRESSUR

#### 450.1. Heste og ponyer

Dressurprogrammer	heste klasser	Bane
CNC80	2014 military dressur - CNC80	A/B
CNC90	2014 military dressur - CNC90	B
CNC100	2019 military dressur - CNC100 A 2014 military dressur - CNC100 B	A B
CNC1 *	2018 FEI military dressur - CCI1 *	A
CNC2 *	2015 FEI military dressur - CNC2 *A 2015 FEI military dressur - CNC2 *B	A A
CNC3 *	2015 FEI military dressur - CNC3 *A 2015 FEI military dressur - CNC3 *B	A A

Dressurprogrammer	Pony Klasser	Bane
CNCP70	2014 military dressur - CNCP70	B
CNCP80	2014 military dressur - CNCP80	B
CNCP90	2014 military dressur - CNCP90	B
CNCP1 *	2014 FEI military dressur - CNCP1	A
CNCP2 *	2015 FEI military dressur - CNCP2	A

### 451. SPRINGNING

#### 451.1. Heste

Fordringer i springprøven - Heste						
Klasse	CNC80	CNC90	CNC100	CNC1 *	CNC2 *	CNC3 *
Max. højde	85	95	105	110	115	120
<b>Max. bredde:</b>						
Højeste punkt	100	110	120	125	135	140
Ved basis	130	150	155	160	160	160
Triplebar	115	125	135	145	155	160
Tempo m/min	250 - 300	250 - 300	250 - 300	300 - 350	300 - 350	300-350
Distance meter	Ca.350	Ca.400	Ca.400	350 - 450	400 - 500	400-500
Max. antal forhindringer	10	11	11	11	11	11
Max. antal spring	10	12	12	13	14	14
Max. antal kombinationer	0	1	1	2	2	2

CNC50, CNC60 og CNC70: Følger fordringerne for CNC80. Dog med forhindringshøjde som klassens betegnelse plus 5 cm på springbanen.

Forhindringerne i hver klasse må ikke være under 10 cm for klassen – både hest og pony.

CNC4\* se FEI regler for CCI4\* S/L.

#### 451.2. Ponyer

Fordringer i springprøven – Ponyer					
Klasse	CNC70	CNCP80	CNCP90	CNCP1*	CNCP2*
Max. højde	75	85	95	105	110
<b>Max. Bredde:</b>					
Højeste punkt	80	90	100	120	125
Ved basis	110	130	140	150	150
Triplebar	110	130	140	150	150
Tempo m/min	225 - 250	250 - 300	250 - 300	300- 350	350
Distance meter	Ca. 300	Ca. 350	Ca. 400	400-500	400-500
Max. antal forhindringer	8	10	11	11	11
Max. antal spring	8	11	12	13	14
Max. antal kombinationer	0	1	1	2	2

CNCP50 og CNCP60: Følger fordringerne for CNCP70. Dog med forhindringshøjde som klassens betegnelse plus 5 cm på springbanen.

Forhindringerne i hver klasse må ikke være under 10 cm for klassen – både hest og pony.

## 452. TERRÆNRIDTET

### 452.1. Heste

Forhindringer målt i cm – Heste						
Klasse	CNC80	CNC90	CNC100	CNC1*	CNC2*	CNC3*
<b>Max. højde:</b>						
Fast del	80	90	100	105	110	115
Fast del gennemslag	80	90	100	105	110	115
Gennemslaget	90	110	120	125	130	135
<b>Max. bredde:</b>						
Højeste punkt	100	110	120	120	140	160
Ved basis	140	160	180	180	210	240
Uden højde	100	110	200	240	280	320
Max. dyb landing	100	120	135	140	160	180

CNC50, CNC60 og CNC70: Følger fordringerne for CNC80. Dog med forhindringshøjde som klassens betegnelse plus 5 cm på springbanen.

CNC4\* se FEI regler for CCI4\* S/L.

### 452.2. Ponyer

Forhindringer målt i cm – Ponyer					
Klasser	CNCP70	CNCP80	CNCP90	CNCP1*	CNCP2*
<b>Max. højde:</b>					
Fast del	70	80	90	100	105
Fast del gennemslag			90	100	105
Gennemslaget	75	90	110	120	125
<b>Max. bredde:</b>					
Højeste punkt	80	100	110	120	130
Ved basis	130	140	160	170	190
Uden højde	80	100	110	200	250
Max. dyb landing	80	100	120	135	145

CNCP50 og CNCP60: Følger fordringerne for CNCP70. Dog med forhindringshøjde som klassens betegnelse plus 5 cm på springbanen.

## 453. TEMPO, DISTANCE, ANTAL SPRING

### 453.1. Heste

CNC Military– Heste						
Klasser	CNC80	CNC90	CNC100	CNC1 *	CNC2 *	CNC3 *
Tempo m/min	430 - 450	450 - 470	480 - 500	510	520	550
Distance meter	1500 - 2000	1800 - 2200	2000 - 2500	2000 - 3000	2400 - 3200	2800- 3600
Max. antal forhindringer	15	15	18	20		
Max. antal spring	16	18	22	24	29	32

U-klasser skal udskrives med minimumsfordringer.

CNC4 \* se FEI regler for CCI4 \* S/L.

### 453.2. Ponyer

CNCP Military – Ponyer					
Klasser	CNCP70	CNCP80	CNCP90	CNCP1 *	CNCP2 *
Tempo m/min	360 - 380	410 - 430	450 - 470	450 - 500	500 - 520
Distance meter	1200 - 1600	1500 - 2000	1500 - 2000	2000 - 3000	2700 - 3700
Max. antal forh.	12	15	15	20	25
Max. antal spr.	13	16	18	25	30

U-klasser skal udskrives med minimumsfordringer.

CCIP1 \* se FEI regler

## 454. U-KLASSER

U-Klasser er uddannelsesklasser for 4-års heste/ponyer.

U-Klasser kan udskrives i CNC80/CNCP80 eller lavere, og kaldes for UCNC80/UCNCP80 eller lavere.

Der tildeles sløjfer til alle ekipager, der opnår under 40 straf i dressuren, 0 fejl i springningen og 0 fejl på forhindringerne i terrænet, og en tid der ligger indenfor et interval på +/- 15 sekunder fra idealtiden. Der er ingen placeringer.

## 455. -459. RESERVERET

## VI STÆVNEAFVIKLING

### 460. STÆVNETYPER

Se Fælles Bestemmelser.

### 461. DANSKE STÆVNETYPER

Arrangør under Dansk Ride Forbund af vinter military og indendørs militarystævner skal godkendes af Militaryudvalget. Se endvidere Fælles Bestemmelser.

### 462. FØR STÆVNET

Se Fælles Bestemmelser.

### 463. TERMINER

Godkendes og tilrettelægges af Militaryudvalget.

### 464. PROPOSITIONER

Propositioner til alle militarystævner uanset stævnetype skal godkendes af DRF. Er stævnet ikke blevet godkendt af DRF, kan de startende ryttere ikke bruge deres resultater som kvalifikationer.

### 465. TILMELDINGER

Se Fælles Bestemmelser.

#### 465.1 – 465.3

Se Fælles Bestemmelser.

#### 465.4 FRAMELDING OG TILBAGEBETALING AF INDSKUD/TILMELDINGSGEBYR

4.1 Tilmelding til et stævne er som hovedregel bindende. Såfremt start ikke er mulig, skal framelding altid ske til stævnearrangøren.

§ TD kan tildele en påtale, hvis en rytter udebliver fra et stævne eller en klasse uden at have frameldt

#### 465.5 Frameldingsfrist

Frameldingsfrist er kl. 18:00 torsdagen før den pågældende klasse starter, med mindre andet er anført i propositionerne.

## 465.6 Tilbagebetaling af indskud / tilmeldingsgebyr

### 6.1 Framelding før rettidig anmeldelsesfrist.

Ved framelding forud for den ordinære anmeldelsesfrist returneres altid det indbetalte startgebyr og boksleje med 100 % minus kr. 50,00 i ekspeditionsgebyr.

### 6.2 Frameldelse efter rettidig anmeldelsesfrist

Ved frameldelse efter rettidig anmeldelsesfrist er stævnearrangøren kun forpligtet til at tilbagebetale, hvis framelding sker før frameldingsfristens udløb jf. 465.5 og kun i følgende tilfælde:

Ved sygdom

Hvis en ekipage framelder før frameldingsfristens udløb på grund af rytterens eller hestens/ponyens sygdom, tilbagebetales følgende: Indskud for start: 50 %.

Eventuelle gebyrer, f.eks. el tilslutning: 100%

Opstaldning: 50 %

Stævnearrangøren kan forlange skriftlig tro- og love-erklæring.

Framelding bør ske skriftligt for at undgå uoverensstemmelser.

Stævnearrangøren skal returnere beløbet senest 14 dage efter stævnet.

Ved udtagelse af Dansk Ride Forbund:

I tilfælde, hvor en rytter rettidigt har tilmeldt sig og betalt opstaldning til et stævne men derefter af Dansk Ride Forbund udtages til et internationalt stævne eller en træningssamling den pågældende dato, skal stævnearrangøren tilbagebetale rytteren:

Indskud for start: 100%

Eventuelle gebyrer, f.eks. el tilslutning: 100%

Opstaldning: 100%.

Stævnearrangøren kan få refunderet 50% af opstaldningsgebyret hos Dansk Ride Forbund.

6.3 Ved framelding efter frameldingsfristens udløb bortfalder retten til få tilbagebetalt indskud og andre beløb i henhold til ovenstående punkter.

6.4 Stævnearrangøren er altid forpligtet til at tilbagebetale indskud og andre beløb ved:

Ved venteliste ved klasser med deltagerbegrænsning

Såfremt klubben ikke opretter en venteliste ved klasser med

deltagerbegrænsning, skal det fulde indskud samt evt. boksleje og andre

ydelser tilbagebetales senest 14 dage efter anmeldelsesfristens udløb. Hvis

en rytter tilbydes at stå på venteliste men ikke ønsker det, skal det fulde indskud samt evt. boksleje og andre ydelser tilbagebetales senest 14 dage efter anmeldelsesfristens udløb.

Hvis en rytter på venteliste ikke får mulighed for at starte, skal det fulde indskud samt evt. boksleje og andre ydelser tilbagebetales senest 14 dage efter stævnet.

Ved aflysning af klasse

Stævnearrangøren kan tilbyde start i en anden klasse af samme sværhedsgrad ved stævnet. Rytteren har dog krav på at få fuldt indskud, gebyrer samt evt. boksleje refunderet, såfremt denne ikke ønsker start i anden klasse.

Ved aflysning af stævne

Stævnearrangøren skal senest 14 dage efter stævnets termin tilbagebetale fuldt indskud samt evt. boksleje og andre ydelser. Stævnearrangøren kan på DRF GO! og egen hjemmeside annoncere aflysninger og angive, hvor man som stævnedeltager skal henvende sig for at få penge tilbage.

6.5 Ved aflysning af et stævne på baggrund af øvrige forhold som smitsomme sygdomme eller ekstreme vejrforhold, hvor politiet fraråder udkørsel, vil tilbagebetalingsgraden blive fastlagt i samarbejde mellem klubben og Dansk Ride Forbunds administration på baggrund af dokumenterede udgifter

## **466. TIDSPLAN, STARTTIDER, STARTLISTER OG AFVIKLING**

### **466.1. Tidsplan**

Tidsplanen skal som minimum indeholde starttidspunktet for alle dressurklasser og tidspunktet for den officielle banepåvisning af terrænridtet, oplysning om hvordan rytteren får oplyst øvrige starttider samt starttidspunkt for hesteeftersynet.

### **466.2. Starttider**

Starttider skal i dressur og terrænridtet være angivet for de enkelte ekvipager.

Tidsskema for dressur skal være opslået på stævnepladsen senest kl. 18.00 dagen før konkurrencen starter, samt være tilgængelig via Internet.



Tidsskema for terrænridtet, der viser start- og måltider baseret på idealtiden, skal være ophængt på stævnepladsen senest kl. 18.00 dagen før terrænridtet starter.

Intervaller mellem de startende skal, af hensyn til sikkerheden, i alle klasser minimum være 2 min.

Tidsskema for afvikling af springningen skal være ophængt på stævnepladsen senest kl. 18.00 dagen før springningen starter.

Ved CNC Military hvor springningen foregår umiddelbart efter dressuren skal ekipagen have meldt sig til springning senest 30 minutter efter start dressur.

Er tidsskemaerne offentliggjort, kan ændringer kun ske hvis TD eller OD skønner det er nødvendigt. I de tilfælde hvor der er nødvendigt at afbryde en konkurrence, skal alle ryttere informeres om afbrydelsen, samt i god tid orienteres om, hvornår konkurrencen genoptages.

#### **466.3. Startlister og startrækkefølge**

Samme rytter må deltage med flere heste i samme klasse, såfremt arrangøren giver tilladelse.

Ingen hest må starte i mere end én klasse pr. stævne.

Startrækkefølgen er, som hovedregel, den samme i alle delprøver og bestemmes ved lodtrækning af arrangøren. Hvis springningen rides som sidste delprøve er det arrangørerne tilladt at lave startrækkefølgen i omvendt placeringsrækkefølge, efter terrænridtet, så den ekipage med højeste strafpoint starter først, den med næsthøjeste nummer to osv.

Ved mesterskaber hvor terrænridtet rides som sidste delprøve, er omvendt placerings rækkefølge også tilladt.

Hvis start rækkefølge i omvendt placeringsrækkefølge anvendes, skal der tages hensyn til ryttere som starter flere heste i samme klasse.

Ryttere som deltager med mere end én hest i samme klasse, kan på anmeldelsen angive i hvilken rækkefølge hestene skal starte, startnummeret for disse ekipager bestemmes af arrangøren uden lodtrækning. Dette gælder ikke mesterskaber.

Ved mesterskaber trækker rytterne lod om startrækkefølgen. Dog skal der tages hensyn til ryttere som starter to heste.

#### **466.4. Holdkonkurrencer**

Ved holdkonkurrencer, hvor holdkonkurrencen indgår som en del af en individuel klasse, foretages lodtrækningen således: Først trækkes der lod om startorden for de individuelle ekipager i klassen, derefter trækkes der lod for hold, hvor 1. holds første ekipage starter først, 2. holds første

ekvipage starter som nummer to osv. Når alle holds første rytter har startet er første holdafdeling afsluttet, når alle holds anden rytter har startet er anden holdafdeling afsluttet osv. De individuelle ryttere starter før, mellem og efter hver holdafdeling. Ryttere som starter mere end én hest i en sådan klasse, skal altid starte først på den hest som indgår i hold konkurrencen og som første rytter på sit hold.

Et hold består af 3 forskellige ryttere på 3 forskellige heste eller 4 forskellige ryttere på 4 forskellige heste.

Ingen rytter må starte på mere end et hold.

#### **466.5. Opdeling og sammenlægning**

Klasser, hvortil der er tilmeldt flere ekvipager end der i dressurprøven kan afvikles på 5 timer inkl. pauser, skal deles i to eller flere afdelinger.

Opdelingen skal enten ske i henhold til de point som hestene har opnået ved anmeldelses fristens udløb, og da skal efteranmeldelser altid starte i den afdeling med højeste point, eller delingen skal ske ved at ryttere under 18/21/25 starter i en afdeling for sig selv.

For ponyer er det også tilladt at dele i kategorier.

#### **467. AFLYSNING OG ÆNDRING**

Se Fælles Bestemmelser.

#### **468. AFVIKLING**

##### **468.1. Opsadlings- og optømningskontrol**

En official, udpeget af TD, kan foretage opsadlings- og optømningskontrol under opvarmningen eller efter afslutning af en prøve.

##### **468.2. Påklædningskontrol**

En official, udpeget af TD, kan foretage påklædningskontrol. Ryttere som deltager i konkurrence og/eller opvarmning med pisk, sporer, hjelm eller sikkerhedsvest som ikke er i overensstemmelse med Dansk Ride Forbunds Sportsreglement, skal diskvalificeres. Ryttere som deltager i konkurrence og hvis øvrige påklædning ikke er i orden jf. bestemmelserne i afsnit II kan diskvalificeres.

### 468.3. Hesteeftersyn

Hesteeftersyn skal finde sted ved alle stævner.

Ved stævner hvor prøve rækkefølgen er dressur, spring, terræn, skal hesteeftersynet finde sted, inden terrænridtet og kan enten:

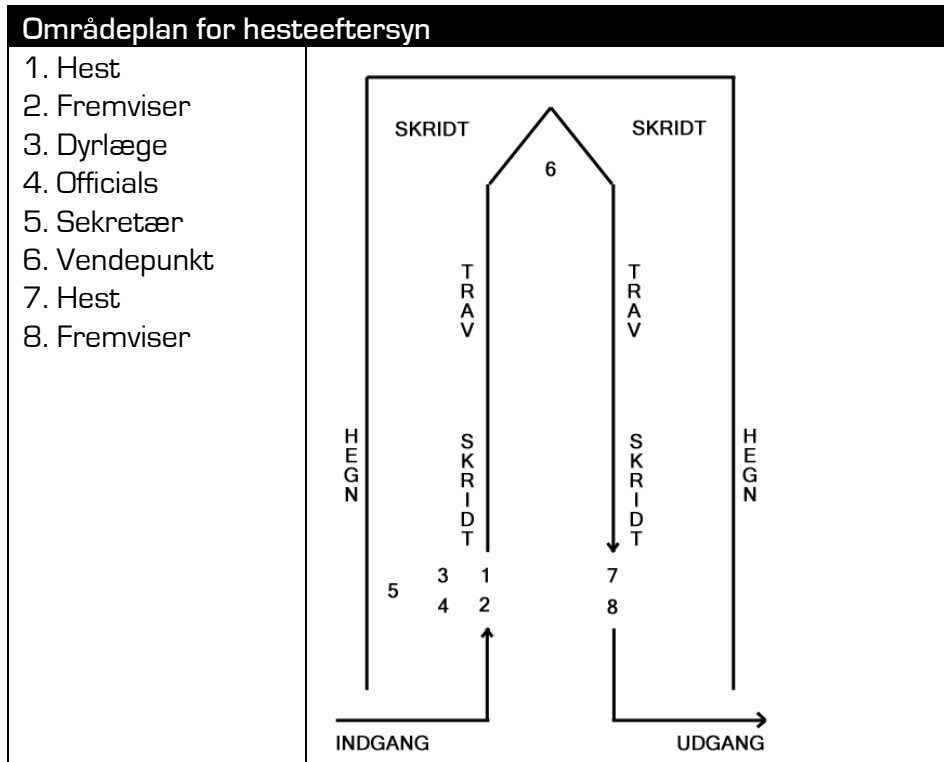
1. Fortages af dressurdommeren under dressurprøven. Har dressurdommeren mistanke om at en hest er uegnet til at forsætte konkurrencen, skal hesten møde til hesteeftersyn for hånd, på hårdt underlag hos dyrlægen/D-official. (se efterfølgende tegning)
2. Foretages af dyrlægen/D-official for hånd, på hårdt underlag. (se efterfølgende tegning)

Ved stævner hvor prøve rækkefølgen er dressur, terræn, spring, skal hesteeftersyn finde sted inden terrænridtet og igen inden springningen:

1. Hesteeftersynet foretages:  
Enten af dressur dommeren under dressurprøven, har dressurdommeren mistanke om, at en hest er uegnet til at forsætte konkurrencen, skal hesten møde til hesteeftersyn for hånd, på hårdt underlag hos dyrlægen/D-official. (se efterfølgende tegning)  
eller af dyrlægen/D-official for hånd, på hårdt underlag. (se efterfølgende tegning)
2. Hesteeftersyn inden springprøven foretages af Dyrlægen/D-official, hesten kan vises for hånd eller kan vises under rytter f.eks. på opvarmningsbanen.

Alle official, under stævnet, har ret/pligt til at sende en hest, som de ikke anser for egnet til at forsætte konkurrencen, til hesteeftersyn.

Det er dyrlægens/officials pligt at udelukke alle heste fra konkurrence som ikke findes egnede til at deltage, (f.eks. pga. halthed, sygdom eller manglende kondition) Der kan ikke gøres indsigelser eller nedlægges protest mod en afgørelse om uegnethed til start/videre forsættelse i konkurrencen.



#### 468.4. Opvarmningsbane

Træning og opvarmning må på stævnepladsen kun foregå på de af arrangøren anviste områder. Deltagerne må springe de af arrangøren opstillede opvarmnings forhindringer. Forhindringerne må kun springes i den retning, som afmærkningen viser.

Heste som deltager i Danmarksmesterskab eller DRF mesterskab, må efter ankomst til stævnepladsen kun rides af den rytter, som skal ride hesten i mesterskabet. Det er tilladt hestepasseren at skridte hesten.

*§ Overtrædelse af bestemmelserne i dette punkt medfører diskvalifikation.*

#### 468.5. Konkurrencebane

Før den officielle påvisning af terrænridtet kan det ikke påregnes at banen er korrekt afmærket.

Det er tilladt frit at bese terrænridtet til fods.

Det er ikke tilladt at opholde sig på terrænbanen til hest, efter at denne er afmærket.

Springbanen skal, hvis springningen afvikles lige efter dressuren, være åben for ryttere til fods fra påvisningen af terrænridtet begynder og resten af konkurrencen.

Når springprøven afvikles sidst i konkurrencen skal springbanen være åben

for ryttere til fods minimum 10 min. før springprøven starter.  
Det er kun tilladt at bese springbanen på andre tidspunkter, hvis TD giver tilladelse. Det er tilladt at opholde sig på dressurbanen, til fods eller til hest indtil arrangøren lukker dressurbane.

#### 468.6. Tidtagning

Eftersom tiden er af afgørende betydning for resultatet i konkurrencen er det arrangørens ansvar, at der er et nøjagtigt og sikkert tidtagningssystem til rådighed under terrænridtet. I klasserne CNC90-CNC3\* og i CNCP80-CNCP1\* skal der bruges digitalt stempelur eller elektronisk tidstagnings anlæg.

Tidtagning behøves ved start og mål af terrænridtet.

#### 468.7. Sikkerhedsplan

Det er arrangørens ansvar at udarbejde en sikkerhedsplan for stævnet. Der henvises til [www.rideforbund.dk](http://www.rideforbund.dk), hvorfra dokumentet "krisemanagement" kan downloades.

Som minimum skal nedenstående følges.

Ved stævner med CNC1\*/CNCP1\* og derover skal der under terrænridtet være en godkendt hesteambulance med fører og en dyrlæge tilstede.

Ved stævner med CNC100/CNCP90 og lavere klasser skal en dyrlæge være informeret om stævnets afholdelse og være tilgængelig på tilkaldevagt.

Ved CNC2\*/CNCP2\* og højere klasser skal der være en læge eller 2 reder/samarit/paramediciner/sygeplejerske tilstede under terrænridtet. Ved alle stævner skal der være sundhedspersonale tilstede under terrænridtet.

Ved alle stævner skal der udarbejdes en plan for afbrydelse og genoptagning af terrænridtet.

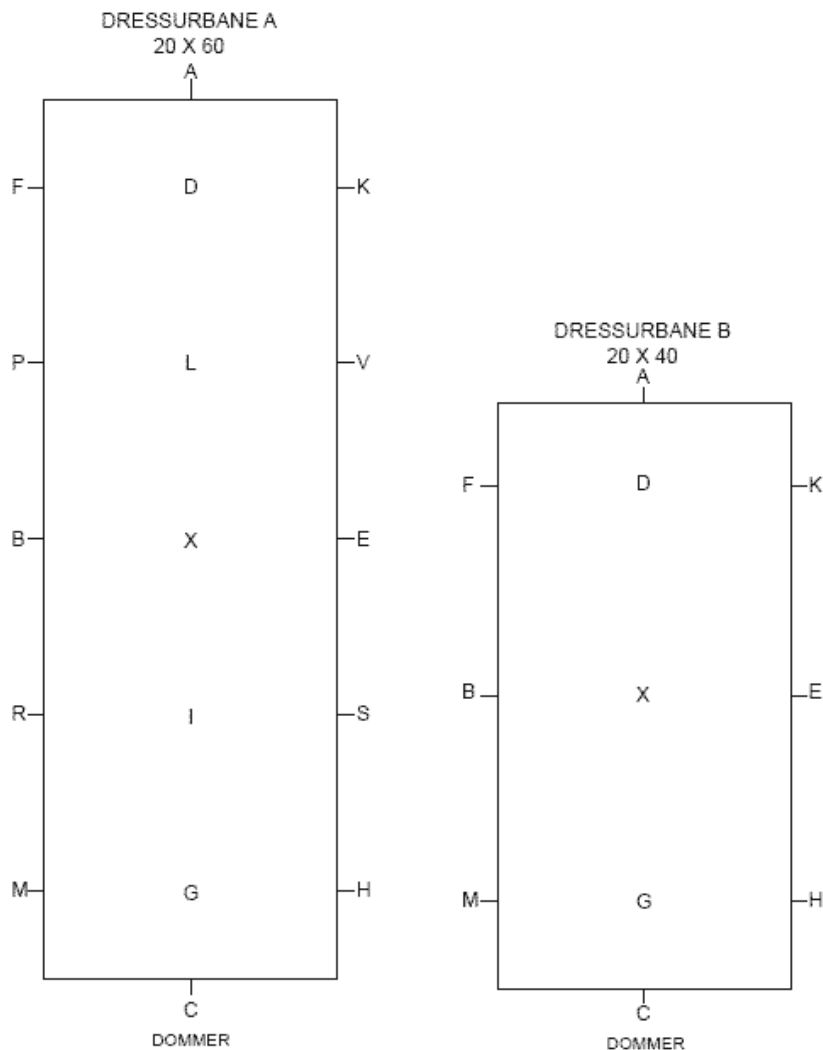
Ved alle stævner udpeger TD en rytter repræsentant over 18 år som skal hjælpe med til at sikre en god dialog mellem stævnets officials og de startende ryttere.

Ved alle stævner skal der være radio/walkietalkie kontakt, således at alle forhindringer er dækket. Det anbefales, at der arbejdes med to separate walkie-talkie-net, hvor control er bindeleddet mellem de to grupper:

1. Control – forhindringsdommere, start og mål
2. Control – officials, læge, dyrlæge, føreren af hesteambulance

Ved alle stævner skal der være controller funktion efter OD's anvisninger.  
Se 432.11

## 468.8. Dressurbanen



Det er tilladt at have banen åben ved indridningen ved A, dog ikke ved mesterskaber.

Midterlinien AC bør være markeret.

Der skal være markeringer på hegnet ud for hvert bogstav.

## 468.9. Bedømmelse og resultat

Dressurprøven rides altid først og har til formål at vise, at hesten er lydig, smidig, tillidsfuld og at der er en gensidig forståelse mellem hest og rytter. For hver øvelse gives karakter fra 0-10 point. Der kan gives halve point. Disse sammenlægges med karaktererne for det samlede indtryk og fratrækkes evt. fejlridninger. Som fejlridning regnes:

Rytteren rider forkert i programmet

Rytteren rider med pisk uden for opvarmningen.

Rytteren kommer på dressurbanen med gamacher, bandager eller klokker.

Rytteren kommer på banen mere end 45 sek. efter der er givet start signal. Hver dommers resultat omregnes til procent afrundet til to decimaler (resultater på "x.xx5" og over rundes op, resultater under "x.xx5" rundes ned).

Alle dommers procenter sammenlægges og divideres med antallet af dommere. Procentgennemsnittet beregnes med to decimal. Procentgennemsnittet trækkes fra 100 (resultater på "x.x5" og over rundes op, resultater under "x.x5" rundes ned) og udgør ekipagens strafpoint.

Eksempel:

Med 3 dommere. H C M

Maksimumpoint 240

Opnåede point 166 170 160

i procent 69,17 70,83 66,67

gennemsnitlig procent 68,89

ekvipagens resultat  $(100 - 68,89) = 31,11$  strafpoint.

Med 1 dommer C

Maksimumpoint 230

Opnåede point 134 -2 (en fejlridning) = 132

i procent  $(132:230) \times 100 = 57,39\%$

Ekipagens resultat  $(100 - 57,39) = 42,61$  strafpoint.

#### 468.10. Terrænridtet

Terrænridtet skal vise ekipagens evne til hurtigt og fornuftigt at overvinde forhindringer, som er opbygget i terrænet. Formålet er at teste hestens udholdenhed, samt at træningen er rigtig planlagt og gennemført. Dette giver sig udtryk ved, at rytteren er i stand til at planlægge og gennemføre de forskellige etaper under hensyntagen til tempo, kapacitet og hestens kondition i forhold til etapernes og forhindringernes sværhedsgrad. Terrænridtet skal være uddannende, sådan at hestens teknik, mod og springformåen over forskellige typer af terrænforhindringer belønnes.

#### 468.11. Påvisning af terrænridtet

Terrænbanen vises for alle ryttere ved den officielle banepåvisning i god tid før terrænridtet. Alle forhindringer skal ved påvisningen være korrekt afmærkede med flager, nr., ledemærker samt start og mål skilte. Efter den officielle banepåvisning må der ikke ændres på terrænridtet, medmindre ydre omstændigheder f.eks. vejret, gør forhindringer eller dele

af banen farlige at gennemride. Ændringer foretages af BBT i samråd med TD/OD.

Der skal uddeles baneskitser til alle deltagere.

På baneskitsen skal følgende være anført:

- Start og mål for terrænridtet.
  - Forhindringer og tvangsporte på terrænridtet.
  - Terrænridtets længde.
  - Idealtid, maksimumtid, tempo og evt. minimumstid for terrænridtet.
- Terrænridtet må ikke påvises før den er godkendt af TD/OD.

## 468.12. Terrænridtet

### Ridning mellem start og mål

Mellem start og næstsidste forhindring bestemmer rytteren selv gangart og tempo. Det er tilladt at gå eller løbe ved siden af hesten dog skal rytteren sidde på hesten igennem start, over alle forhindringer og gennem alle passager af tvangsporte, Overtrædelse medfører diskvalifikation. Fra næstsidste forhindring til mål gives fejl som ved ulydighed, hvis rytteren krydser sit eget spor. Fra sidste forhindring til mål, giver fejl som ved ulydighed, hvis rytteren stopper eller skridter.

### **Tilladt hjælp**

Det er tilladt en hjælper at trække og holde hesten i startboksen.

Det er tilladt forhindringsdommeren at oplyse rytteren om, hvorvidt han har sprunget forhindringen korrekt.

### Forbudt hjælp

Al udefrakommende hjælp, andet end nævnt ovenfor, som tilsigter at hjælpe ekipagen med at gennemføre terrænridtet er forbudt, hvad enten rytteren opfordrer til hjælpen eller ej.

Følgende medfører altid diskvalifikation:

- At rytteren bevidst udnytter foran ridende ekipage som træk hjælp.
- At en hjælper følger, ledsager eller trækker ekipagen under nogen del af konkurrencen.
- At placere hjælpere på banen til at angive rideretningen, eller til at drive på hesten ved forhindringerne.
- At ændre på banen ved at flytte flager, ledeflager, pile, skilte, afspærringer, træer, grene, tråd eller hegn, både midlertidige og permanente.
- At ride med mobiltelefon og/eller radiomodtager.



Alle andre tilfælde af hjælp vil blive bedømt efter TD/OD's skøn.

### Markering af terrænridtet

Til den officielle banepåvisning skal alle nedenstående afmærkninger være på plads.

### Start og mål, forhindringsafmærkning, tvangsporte, etc.

Start, mål, porte og forhindringernes afgrænsning afmærkes med røde og hvide flager, rød flage placeret til højre og hvid flage til venstre.

Afmærkningerne skal placeres sådan, at ekipagen passerer imellem flagerne og være synlige for rytteren i tilridningen. Flagerne placeres i en højde af ca. 1,80 m over jorden. Forhindringsnummeret placeres ens på alle forhindringer under enten den hvide flage eller den røde flage. Start og mål skal afmærkes tydeligt.

### Retningsafmærkninger

Anvendes for at rytteren lettere kan finde vej i terrænet.

Retningsafmærkningen skal have samme farve som klassens indikator, se nedenfor.

### Klasseindikator

Anvendes for at synliggøre hvilken klasse forhindringen hører til i når flere klasser afvikles over samme eller nærliggende forhindringer.

Følgende farveindikatorer bør anvendes:

Klasseindikatorer		
Klasser	Farve	Bemærkning
CNC3 *	Sort	
CNC2 *	Blå	
CNC1 *	Grøn	
CNC100	Gul	
CNC90	Orange	
CNC80	Hvid	
CNCP2 *	Grå	
CNCP1 *	Gul	
CNCP90	Orange	
CNCP80	Hvid	
CNCP70	Lyserød	

Hvor terrænridtet for pony og hest i det væsentlige er samme bane, skal de afvigelser som forekommer være markeret på en sådan måde at ingen tvivl er mulig. F.eks. med et H på den forhindring som hører til hestebanen, og et P på den forhindring som hører til ponybanen. Er pony og heste banen væsentlig forskellige bør der anvendes forskellige klasse indikatorer. Alle forhindringer, tvangs porte, kilometermarkeringer og retningsafmærkninger skal have den til klassen hørende farveindikator.

#### Minut/halvejs markering

Der er tilladt i alle klasser, som en hjælp til rytterne, at opsætte minut eller halvejs markering på terrænridtet . Markeringerne skal være opsat på banen, så de enten viser hvor ekipagen optimalt skal befinde sig for hvert minut, eller hvor ekipagen skal befinde sig, når halvdelen af idealtiden er brugt.

#### Nummerering af forhindringer og tvangsporte

Alle forhindringer og tvangsporte skal nummereres i den rækkefølge, de skal passeres. Forhindringer nummereres 1, 2, 3 osv. tvangsporte med port 1, port 2, osv.

Hvor en forhindring består af flere spring, skal første spring markeres med forhindringens nummer og bogstav, efterfølgende spring med det bogstav som markerer i hvilken rækkefølge springene skal overvindes (a b c osv.).

#### Forhindringer med alternativ

Ved forhindringer med selvstændig alternativ forhindring, skal de alternative forhindringer være markeret ens med samme indikator, nummer, evt. bogstav samt røde og hvide flager.

Begge forhindringers numre og/eller flager markeres med en sort streg.

### **468.13. Opbygning af forhindringer**

Forhindringerne skal være faste og syne solide og robuste, med tydelig markeret afsætspunkt. FEI godkendte sikkerhedssystemer må benyttes.

#### Placering og udseende

Forhindringerne skal være indbydende og placeret naturligt i terrænet. Det må ikke være muligt for ekipagen at passere under forhindringen.

Forhindringerne må ikke kræve akrobatiske færdigheder af hesten eller bygges, så de medfører ubehagelige eller unfair overraskelser for ekipagen.

### Konstruktion

Forhindringerne skal være konstrueret, således at de bibeholder deres udseende, sværhedsgrad og karakter under hele konkurrencen.

Forhindringer hvor der foreligger en risiko for at hesten, ved et mislykket spring, kan sidde fast, skal konstrueres således, at de let kan skilles ad og genopbygges med helt samme udseende.

### Højde og bredde

Forhindringens højde og bredde er vigtig for klassens sværhedsgrad.

Højden måles ved hestens naturlige afsætspunkt til øverste faste del af forhindringen. Bredden måles fra forreste til bagerste kant.

### Nedspring

Ved nedspring måles "den dybe landing" fra forhindringens højeste punkt til det punkt, hvor hesten naturligt lander.

Ingen dele af forhindringerne må overskride de i tabel 3.1 fastsatte maksimumsmål. Der må maksimalt være 2 nedspring med dyb landing i max.

### Forhindringer uden højde

Forhindringer uden højde, såsom tørgrav, vandgrav, grøft og lign. kan på forkanten have en bom eller hæk med max højde for hest på 50cm og for ponyer på 35cm. Forkanten skal måles med i forhindringens bredde.

### Forhindringer med gennemslag

Forhindringer med en "blød" overkant, hæk, ris og o. lign. måles både ved den faste del af forhindringen og den "bløde" del, max. målene er angivet i tabel 3.1. Den "bløde" gennemslagsdel skal være af en sådan beskaffenhed, at hesten kan glide igennem den. Forhindringer hvor gennemslaget er så løst, at det er muligt at se igennem det, kaldes Bullfinch.

Ved Bullfinch gælder max. målene for gennemslaget i tabel 3.1 ikke.

Bullfinch må ikke forekomme i pony klasser.

### Kombinationer

En kombination er en forhindring, som består af flere dele såsom banket, trapper o. lign. eller består af flere spring placeret tæt på hinanden med henblik på, at de skal overvindes og bedømmes som en helhed. Hvor flere spring er placeret så tæt på hinanden, at det i tilfælde af refusering eller udbrydning på et af springene, vil være svært at ride til springet igen uden at springe den eller de foranstående spring, skal dette betragtes som en

kombination og afmærkes som sådan.

#### Forhindringer med alternativer

Alternative forhindringer, er forhindringer med samme nummer og/eller bogstav, placeret et stykke fra hinanden, hvor kun det ene alternativ skal passeres. Hvis forhindringerne er af forskellig sværhedsgrad, skal den med den letteste sværhedsgrad have den længste ridevej.

#### Sidste forhindring

Den sidste forhindring på terrænbanen må ikke ligge mindre end 30 m og mere end 75 m fra mål linien.

#### Vandforhindringer

Ved alle passager igennem vand skal bunden være ensartet fast, plan og vanddybden må ikke overstige 35cm. Hvor ekipagen skal passere gennem vand, skal længden på vandspejlet være min 6 meter. Hvis udridning af vand sker direkte på forhindring skal vandspejlet være min 9 meter.

#### Forhindring med overligger

Ved forhindringer hvor der er en fast del, som ekipagen skal passere under, skal afstanden fra jorden til den faste del af overliggeren være minimum 3.40 m.

### **468.14. Start og startboks**

Startlinien for alle etaper skal være markeret med rød og hvid flage, samt etapens bogstav.

Der skal til terrænridtet være opsat en startboks på min. 5 x 5 meter, den skal være åben i startretningen og have minimum en åbning i siden.

Startboksen skal være bygget solidt, ikke af reb eller plastikstrimmel.

Hesten må frit bevæge sig ind og ud af startboksen, indtil startsignal gives.

Det er tilladt en hjælper at trække hesten ind i startboksen og holde den indtil startsignal gives. Rytteren skal være til hest når startlinien passeres i korrekt rideretning efter at der er givet startsignal.

#### Startprocedure

Det er rytterens ansvar at møde til start til det fastsatte tidspunkt.

Den ansvarlige for starten begynder nedtællingen med at meddele, når der er 1 min. til startsignal gives, derefter meddeles 30 sek., 15 sek., 10 sek., 5, 4, 3, 2, 1 og rid. Ekipagen behøver ikke starte fra stilstand, men må

heller ikke have fordel af flyvende start.

#### Tyvstart

Hvis ekipagen forlader startboksen i korrekt rideretning før der er givet tilladelse og begynder tilridningen til første forhindring betragtes det som tyvstart. Tiden starter i det øjeblik hestens bringe passerer startlinien og der idømmes 2 strafpoint.

#### Ankomst til start

Kommer en ekipages for sent til start på terrænridtet kan den startansvarlige give starttilladelse, hvis ekipagen ikke er til gene for andre ekipager. Tiden tages som om ekipagen er startet til det oprindelige fastsatte tidspunkt.

### **468.15. Tidsudmåling, idealtid, maksimumtid, minimumtid**

#### Tidtagning

Tiden starter i det øjeblik den ansvarlige for starten siger RID og stoppes når hestens bringe passerer mållinien. Tiden noteres i hele sekunder og et påbegyndt sekund oprundes. F.eks. måltiden er 248,2 sekunder, tiden noteres til 249 sek.

#### Godtgørelse af tid

Hvis ekipagen bliver tilbageholdt af en official under terrænridtet vil den tid ekipagen bliver tilbageholdt blive godtgjort ekipagen.

#### Idealtid

For terrænridtet fastsættes en idealtid. Den opmålte distance gennemredet i det fastsatte tempo giver idealtiden. Eks. banelængden er opmålt til 2210 m og tempoet er fastsat til 520 m/min giver en idealtid på 4 min 15 sek. Overskrider ekipagen idealtiden, medfører det strafpoint.

#### Maksimumtid

For terrænridtet fastsættes en maksimumtid som er det dobbelte af den fastsatte idealtid. Overskridelse af maksimumtiden medfører at ekipagen udgår.

### **468.16. Tidsfejl**

Overskridelse af idealtiden på terrænridtet medfører 0,4 strafpoint pr. påbegyndt sekund.

Overskridelse af maksimum tiden på terrænridtet medfører at ekipagen udgår.

Rider man mere end 15 sek. under idealtiden straffes det med 0,4 strafpoint pr. påbegyndt sekund.

#### **468.17. Regler for overvindelse af forhindringer**

Alle forhindringer skal passeres med rød flage på højre side og hvid flage på venstre side.

Fejl på forhindringerne kan kun idømmes fra det tidspunkt ekipagen har påbegyndt sin tilridning til forhindringen og til ekipagen igen har opnået fuld balance efter forhindringen.

##### Ulydighed

Ulydighed kan forekomme som: refusering, udbrydning eller volte. Første ulydighed på en forhindring straffes med 20 strafpoint, anden ulydighed på samme forhindring med 40 strafpoint og tredje ulydighed på samme forhindring medfører at ekipagen udgår. Ved i alt, tre (a-b klasser) eller fire (c-d-e klasser) ulydigheder på terrænridtet udgår ekipagen.

##### Refusering

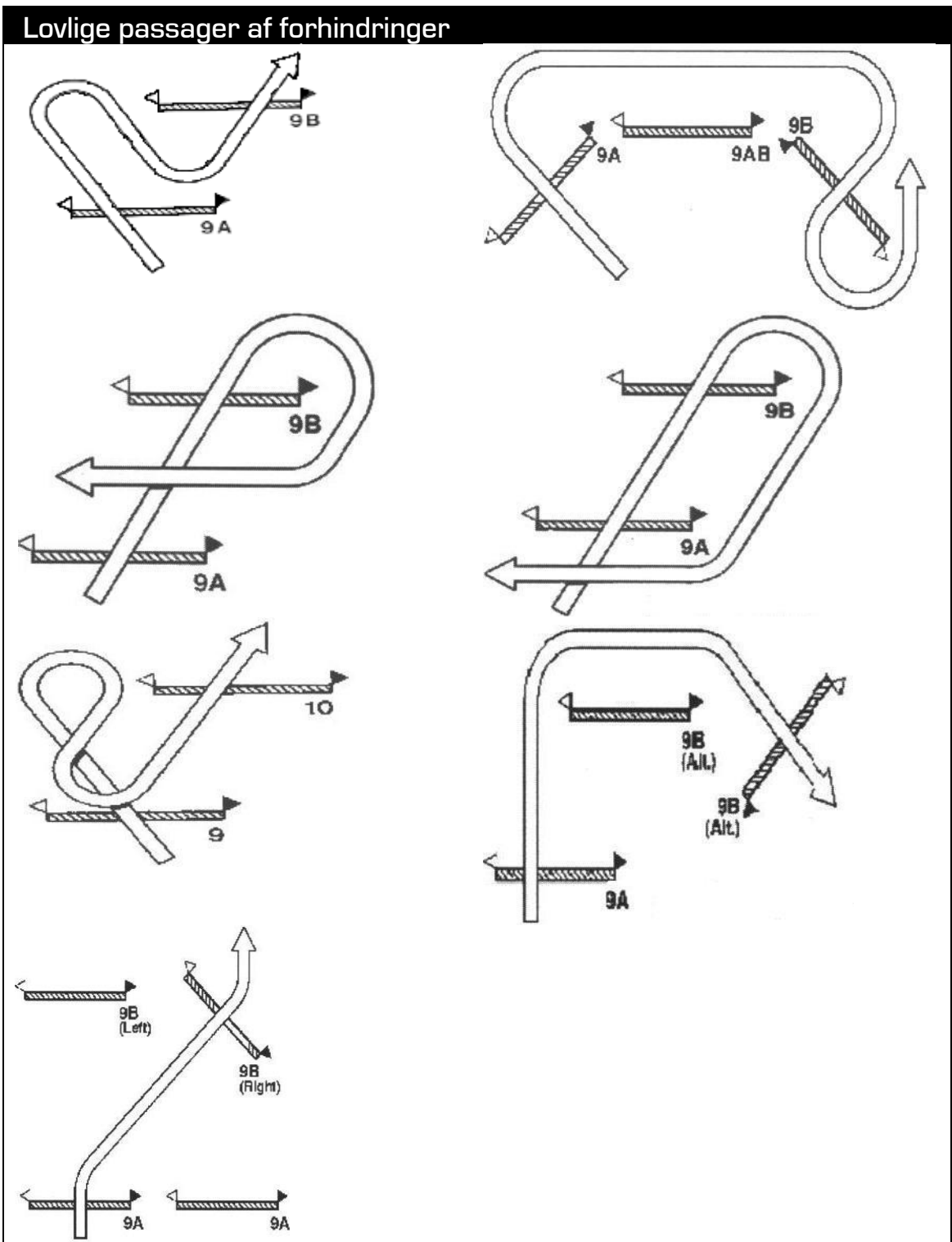
Ekipagen har refuseret, når den er standset foran forhindringen eller dele af forhindringen, (F.eks. B springet i en forhindring som består af to eller flere spring), således at det kræver en ny tilridning at overvinde forhindringen. At springe fra stilstand, på en højde eller en højde/bredde forhindring, straffes som farlig ridning. Ved forhindringer uden højde, (f.eks. vandgrav, nedspring og tørgrav) idømmes der kun fejl, hvis hesten træder tilbage.

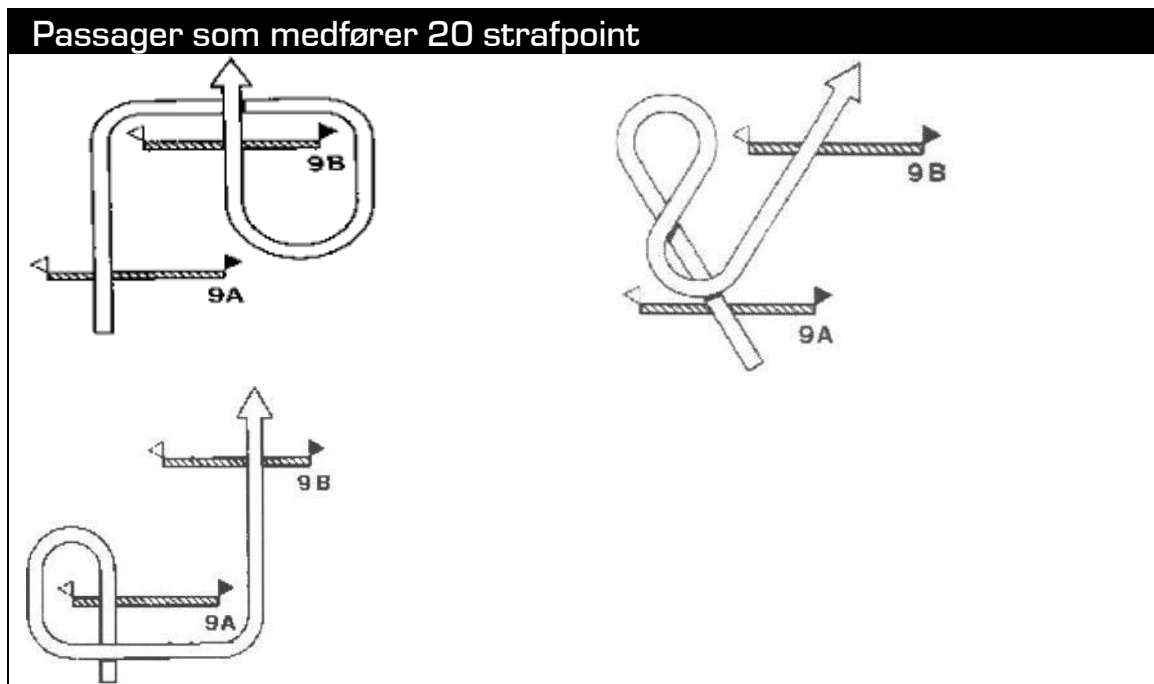
##### Udbrydning

Ekipagen har foretaget en udbrydning, hvis den efter at den er påbegyndt tilridningen til forhindringen passerer forbi forhindringen, således at en ny tilridning er nødvendig. Hvis ekipagen ikke har påbegyndt sin tilridning til forhindringen, er det tilladt at passere forhindringen for at vende tilbage og springe forhindringen.

##### Volte

Ekipagen har foretaget en volte, hvis den krydser sit eget spor efter at tilridningen til forhindringen eller dele af forhindringen er påbegyndt. Volte mellem eller rundt om dele af forhindringen (f.eks. 9a og 9b) straffes altid. Flere volter, uden fornyet tilridning, straffes kun som en volte.





### Kombinationer

Ekvipagen udgår ved mere end to ulydigheder på forhindringen. Får ekvipagen fejl på en del af en forhindring er der tilladt at genspringe allerede overvundne spring. F.eks. ekvipagen får stop på spring C, og genspringer spring B eller både A og B, for at overvinde spring C. Er det nødvendigt for at komme til at genspringe en tidligere del af en forhindring at springe et allerede overvundet spring i den forkerte retning er dette tilladt.

### Hest som sidder fast i forhindring

Kommer en hest til at sidde fast i en forhindring, sådan at den ikke kan komme fri ved egen hjælp, udgår ekvipagen.

## 468.18. Øvrige regler for gennemridningen af terrænbanen

### Linjeføring

Ved korrekt linjeføring forstås:

- at alle forhindringer springes i den rækkefølge de er nummereret, 1,2,3 osv.
  - at kombinationer springes i den rækkefølge de er markeret. a, b osv.
  - at alle tvangsporte passeres i den rækkefølge de er nummereret og i den retning de er flaget, rød flage på højre side og hvid flage på venstre.
- Overtrædelse betragtes som fejl bane og medfører at ekvipagen udgår.



### Flager som vælter

Hvis flagen vælter eller knækker i forbindelse med at ekvipagen springer forhindringen, skal der ske en vurdering af om hestens skulder har passeret indenfor flagerne. Er hestens skuldre ikke inden for flagerne ved passage af forhindringen, regnes det for en udbrydning og ekvipagen skal igen forsøge at passere forhindringen korrekt inden for flagerne. Ekvipagen må efter at have væltet eller knækket en flage, modtage oplysning fra forhindringsdommeren om, hvorvidt forhindringen er passeret fejlfrit.

### Overhaling

Ekvipager som er ved at blive indhentet af en senere startende ekvipage, skal give plads til overhaling. Forsætlig overtrædelse af dette medfører diskvalifikation.

Sker det at en ekvipage bliver indhentet i forbindelse med en forhindring, vil forhindringsdommeren tilbageholde ekvipagen og lade den bagfra kommende ekvipage springe først. Den tilbageholdte ekvipage vil få godtgørelse af den tid, som ekvipagen er blevet tilbageholdt.

### Afbrydelse af konkurrencen

Ved afbrydelse af konkurrencen vil ekvipagen blive stoppet af en official, Standser ekvipagen ikke bliver den diskvalificeret. Ekvipagen skal, når konkurrencen kan genoptages, have tid til igen at gøre sig klar til at genoptage ridtet. Den tid som ekvipagen har været tilbageholdt vil blive godtgjort.

### Farlig ridning

Alle ryttere som tilsidesætter sikkerheden for sig selv, sin hest eller andre, anses for at optræde farligt og straffes med 25 strafpoint første gang det konstateres og diskvalifikation, hvis det gentager sig. Overtrædelsen kan dog være så grov, at det medfører diskvalifikation allerede første gang. Det er kun TD og OD som kan dømme for farlig ridning.

### Misbrug af hest

Overdreven brug af pisk og/eller sporer, umådeholden fremaddrift på træt hest, ridning på halt hest, ridning på udmattet hest o. lign. betragtes som misbrug af hest og medfører diskvalifikation, samt evt. bøde. Se også Fælles Bestemmelser.

### Styrt

Ved styrt forstås at hestens skulder og hofte i samme side berører jorden eller forhindring og jorden samtidig. Ved styrt udgår ekipagen og skal trække eller skridte hjem.

Ved styrt skal rytteren tilses af minimum en førstehjælpsuddannet person. Ved styrt på opvarmningsbanen skal rytteren tilses af sundhedspersonen inden start. Overtrædelse af dette medfører en påtale.

### Fald

Ved fald forstås at hesten er ophørt med at bære rytteren eller at rytteren bruger anden form for understøttelse (forhindringen, træer, hegn e. lign) end hesten for at holde sig i sadlen. Under fald hører ikke at rytteren frivilligt er steget af hesten for at tilse denne for skader eller rette på udstyr. Ved fald udgår ekipagen og skal trække eller skridte hjem.

Ved fald skal rytteren tilses af minimum en førstehjælpsuddannet person. Ved fald på opvarmningsbanen skal rytteren tilses af sundhedspersonen inden start. Overtrædelse af dette medfører en påtale.

### Diskvalificerede og udgåede ekipager

Er en ekipage udgået eller blevet diskvalificeret, må den ikke fortsætte, men skal forlade banen i skridt, overtrædelse kan medføre bøde. Ryttere der udgår på springbanen ved fejl bane må starte i terrænet uden for konkurrencen i klasserne til og med CNCP80 og CNC90

## 468.19. Oversigt over strafpoint på terrænridtet

Strafpoint ved forhindringerne:

### Sværhedsgrad 3-7

Ulydighed 1. gang	20 strafpoint
Ulydighed 2. gang ved samme forhindring	40 strafpoint
Ulydighed 3. Gang i alt	udgår

### Sværhedsgrad 0-1

Ulydighed 1. gang	20 strafpoint
Ulydighed 2. gang ved samme forhindring	40 strafpoint
Ulydighed 3. gang ved samme forhindring	udgår
Ulydighed 4. gang i alt	udgår

### Sværhedsgrad 0-7

Hest sidder fast i forhindring	udgår
--------------------------------	-------

Farlig ridning	25 strafpoint
Grov eller gentagen farlig ridning	diskvalifikation
Brydning af FEI standard godkendte sikkerhedsanordninger	11 strafpoint
Strafpoint ved overskridelse af idealtiden:	
Terrænridtridt pr. påbegyndt sek.	0,4 strafpoint
Overskridelse af maksimum tiden	udgår
Rider man mere end 15 sekunder under idealtiden straffes det med 0,4 strafpoint pr. påbegyndt sekund.	
Strafpoint ved tyvstart i terrænridtet	2 strafpoint
Strafpoint for krydsning af eget spor mellem næstsidste forhindring og mål	20 straf
strafpoint for at stanse eller skridte mellem sidste forhindring og mål	20 straf
Andre årsager til at ekipagen udgår eller diskvalificeres:	
Ureglementeret påklædning	
Ureglementeret optømning og/eller opsadling	
Ulovlig træning el. opvarmning	
Ulovligt ophold på konkurrencebanen	
Passage af forhindring til fods	
Ulovlig ændring af terrænbanen	
Forbudt hjælp	
Fejl bane	
Forsætlig hindring af overhaling	
Undlade at standse ved signal	
Fald	
Styrt	

#### 468.20. Springning

Springprøven gennemføres som en hovedspringning.

Ved konkurrencer hvor springprøven ligger efter terrænridtet, har springningen til formål at vise, at hesten efter terrænridtet har bevaret sin villighed, energi og lydighed til at springe. Springprøven skal udformes sådan, at den tilgodeser dette.

Ved konkurrencer hvor springprøven ligger før terrænridtet har springprøven et uddannende formål.

#### 468.21. Forhindringstyper

For at prøvernes indbyrdes relative indflydelse skal bibeholdes, skal springbanens sværhedsgrad stå i forhold til terrænridtets sværhedsgrad, indenfor de givne fordringer.

Forhindringerne skal være af samme type som anvendes ved springkonkurrencer.

Vandforhindringer uden overbygning er ikke tilladt.

Lukkede kombinationer er ikke tilladt.

#### 468.22. Strafpunkt ved springningen

##### Strafpunkt ved forhindringerne

Nedslag	4 strafpoint
Mere end 16 fejl på forhindringerne	Udgår *
1. ulydighed	4 strafpoint
2. ulydighed ved sværhedsgrad 0-2	8 strafpoint
2. ulydighed ved Sværhedsgrad 3-7	udgår
3. ulydighed ved Sværhedsgrad 0-2	udgår
Fald	udgår
Styrt	udgår

##### Tidsfejl

Overskridelse af fejlfri tid, pr. påbegyndt sek.	0,4 strafpoint
--	----------------

##### Øvrige fejl

Forbudt hjælp	diskvalifikation
---------------	------------------

Det er forbudt under springningen at modtage hjælp til andet end at få rakt tabte briller og tabt ridehjelme samt til indfangning af hest.

\* gælder kun hvis springningen er før terrænridtet.

#### 468.23. Påvisning af banen og baneskitser

Banen skal være åben så rytterne kan bese den til fods senest ti minutter før springprøvens start.

Baneskitserne skal være tilgængelige senest 60 minutter før springbanen bliver åbnet for ryttere til fods eller hvis springprøven afvikles umiddelbart

efter dressurprøven, skal baneskitsen være tilgængelig ved påvisning af terrænbanen.

Når springningen foregår umiddelbart efter dressuren, er det tilladt at bese banen mens konkurrencen er i gang, hvis dette sker uden at forstyrre startende ekipager.

Når springningen foregår umiddelbart efter dressuren skal ekipagen have meldt til springning senest 30 minutter efter start på dressur.

#### **468.24. Terrænspringning**

Terrænridtet kan afholdes som selvstændig konkurrence og kaldes så terrænspring (+ højde) og om det er for pony eller hest (eks.terrænspringP80).

Terrænspringning kan afvikles og bedømmes som terrænridtet ved CNC Military eller afvikles som terrænridt med hensyn til fejl på forhindringer, men ellers udskrevet med "konkret ridetid".

Afvikles terrænspringningen som terrænridt er bedømmelsen:

Den ekipage placeres bedst, som sammenlagt har færrest fejl på forhindringer og tid. Ved lige antal fejl placeres den ekipage bedst som har færrest fejl på forhindringerne, er de stadig ligeplacerede, placeres den ekipage bedst som er tættest på idialtiden, har ekipagerne samme ridetid er de ligeplacerede.

Afvikles terrænspringningen med "konkret ridetid" er bedømmelsen:

Der gives 0,4 fejl på tid for hvert påbegyndt sek. som ekipagen over- eller underskider den konkrete ridetid.

Den ekipage placeres bedst, som sammenlagt har færrest fejl på forhindringer og tid. Ved lige antal fejl placeres den ekipage bedst som har færrest fejl på forhindringerne, er de stadig ligeplacerede, placeres den ekipage bedst som er tættest på Konkrettiden, uden at denne er overskredet, har ekipagerne samme ridetid er de ligeplacerede.

#### **468.25. 1/2 Military Dressur/Terræn**

Kombinationskonkurrencer som består af dressur og terrænspringning benævnes 1/2 Military dressur/terræn.

Afvikling:

Dressuren afvikles altid først og efter almindelige regler for dressur.

Terrænspringningen kan tidligst begynde 30 min. efter ekipagens dressurstart.

**Resultatet:**

Vinderen af dressuren tildeles det antal point som der er ekipager i klassen, nummer 2 to point mindre, nummer 3 fire point mindre osv. Alle som gennemfører dressuren skal dog mindst have ét point.

F.eks. ved 15 startende ekipager tildeles vinderen 15 point, nr. 2 13 point, nr. 3 11 point, nr. 4 9 point osv. Nr. 8-15 tildeles hver 1 point hvis de har gennemført dressuren.

Vinderen af terrænspringningen tildeles det antal point som der er ekipager i klassen gange 2, nummer to 2 point mindre, nummer 3 fire point mindre osv. Kun ekipager som gennemfører terrænspringningen kan få point.

F.eks. ved 15 startende ekipager tildeles vinderen 30 point, nr. 2 28 point, nr. 3 26 point, nr. 4 24 point osv.

Vinder af ½ Military dressur/terræn er den ekipage som sammenlagt er tildelt flest point, nummer 2 er den med næst flest point osv. Har to eller flere ekipager samme antal point er de lige placerede.

**468.26. ½ Military Spring/Terræn**

Kombinationskonkurrencer som består af springning og terrænspringning benævnes ½ Military spring/terræn.

**Afvikling:**

Springningen afvikles altid først og efter almindelige regler for springning. Terrænspringningen kan tidligst begynde 30 min. efter ekipagens springstart.

**Resultatet:**

Stilkarakteren omregnes til procent og herefter strafpoint. Stilkarakteren ganges med 10 for at blive omregnet til procent. Procenten trækkes fra 100 (resultat på x.x5 og over rundes op, resultater under x.x5 rundes ned) og udgør ekipagens strafpoint.

F.eks.  $7.5 \times 10 = 75\%$

$(100 - 75) = 25$  straf

Terrænriddet rides efter normale regler for terræn, beskrevet under pkt. 468.12.

Placeringer: Den ekipage med lavest strafpoint placeres bedst. Ved ligeplacerede, placeres den ekipage bedst som har færrest fejl på forhindringerne. Er de stadig ligeplacerede, placeres den ekipage bedst som er tættest på idealtiden, uden denne er overskredet. Har ekipagerne

samme ridetid er de ligeplacerede.

#### 468.27. Stiltærrænspring

Stiltærrænspring afvikles som terrænridd, enten som selvstændig konkurrence eller som en del af CNC Military. Dømmes af en af DRF's godkendte stildommere.

Der gives stilkarakterer fra 1-10 for:

- Tilridning til forhindringer, tempo og ridevej
- Opstilling
- Rytterens harmoni og indvirkning på ponyen

Stilkarakter	Kommentar
1-4	Mindre godt
5	Godkendt
6	Tilfredsstillende
7	Ret godt
8	Godt
9	Udmærket
10	Fremragende

Fradrag:

Fradrag	Kommentar
0,5	1. u lydighed
1,0	2. u lydighed
2,0	2. u lydighed på samme forhindring, fald/ styrt eller 3. u lydighed udgår rytteren
0,1	Tyvstart
1,0	Farlig ridning, etc.

Den ekvipage med højeste karakter er vinder osv.

#### 469. PRÆMIERING

En rytter er startet konkurrencen, når rytteren er påbegyndt dressurprøven eller har præsenteret hesten til hesteeftersyn (Fælles Bestemmelser art. 69).

## VII RESULTATER

### 470. RESULTATREGISTRERING

Se også Fælles Bestemmelser

#### 470.1. Resultat af den samlede konkurrence

I hver delprøve tildeles strafpoint, som sammenlægges og giver ekvipagens totale resultat. Ekvipager som er diskvalificeret/udgået i en delprøve er diskvalificeret/udgået fra hele konkurrencen.

#### 470.2. Individuel konkurrence

Den ekvipage som har opnået færrest strafpoint er vinder, den med næst færrest strafpoint er nummer to, osv.

Hvis resultatet er ens for to eller flere ekvipager afgøres placeringsrækkefølgen af følgende faktorer i nævnte rækkefølge:

1. Færrest strafpoint i terrænridtet.
2. Nærmest idealtiden i terrænridtet.
3. Færrest strafpoint i dressur.
4. Færrest strafpoint og hurtigst tid i springning.

Er resultatet stadig ens er ekvipagerne ligeplacerede.

I klasser som er udskrevet som U-klasser er alle ekvipager som har opnået 50 % eller derover i dressuren, 0 fejl i springningen og 0 fejl i terrænet, ligeplacerede og opnår point som 5. placering i sværhedsgraden.

#### 470.3. Holdkonkurrence

Et hold består af 3 forskellige ryttere på 3 forskellige heste eller 4 forskellige ryttere på 4 forskellige heste.

Resultatet for de 3 bedst placerede ekvipager på holdet sammenlægges og udgør holdets strafpoint. Vinder er det hold som sammenlagt har opnået færrest strafpoint. Nummer to er det hold som har opnået næst færrest strafpoint osv.

Hvis total resultatet er ens for to eller flere hold afgøres placeringsrækkefølgen af hvilket hold som har det bedste resultat på holdets tredje bedste ekvipage. Er resultatet stadig ens er holdene ligeplacerede.

Gennemfører en holdekvipage ikke holdkonkurrencen tildeles ekvipagen 999 strafpoint.



**471. RESULTATTILFØRSEL OG -NULSTILLING**  
Se Fælles Bestemmelser

**472. POINT**  
Se Fælles Bestemmelser.

**473. RANGLISTE**  
Se Fælles Bestemmelser.

**474. ANNULLERING AF RESULTATER OG POINT**  
Se Fælles Bestemmelser.

**475. - 479. RESERVERET**

MILITARY

2019



## VIII SANKTIONER

480. - 489. RESERVERET

## IX MESTERSKABER, TURNERINGER OG CHAMPIONATER

### 490. MESTERSKABER

### 491. DANMARKSMESTERSKABER OG DRF-MESTERSKABER

#### 491.1. Danmarks mesterskab i Military for seniorer

##### Kvalificerede og afvikling

Mesterskabet afvikles i klasse CNC3\* eller CCI3\*S/L

Afholdes mesterskabet i CCI3\* er FEls kvalifikationsregler gældende.

Afholdes mesterskabet i CNC3\* skal hest og rytter være kvalificeret til CNC3\* som ekvipage.

Hver rytter må ride 2 heste.

Danmarks mester er den rytter, der vinder klassen.

##### Uddeling af rosetter og præmier

Der er præmieoverrækkelse med placeringer i forhold til antallet af startende i klassen.

Der vil altid blive uddelt medalje og roset til de tre først placerede, samt roset til alle som gennemfører mesterskabet.

DRF giver rosetter til de placerede i mesterskabet, samt æresdækken, æresbånd, plaque og dotering til vinderen af mesterskabet.

DRF + DIF giver medalje til vinderen.

##### Registrering af resultater

Klassen registreres med resultaterne for klassen, og championatpoint gives i henhold til mesterskabets samlede resultat, med stævnefaktor for mesterskabet.

##### Officialskrav - se punkt officials

Min. 3 dressurdommere med B-dommer status eller højere

1 springdommer

1 banebygger spring

1 banebygger terræn

1 overdommer

1 teknisk delegeret

#### **491.2. DRF- mesterskab i Military - Ponyer**

##### Kvalificerede og afvikling

Mesterskabet afvikles i CNCP1 \*.

Pony og rytter skal være kvalificeret til CNCP1 \* som ekvipage.

Hver rytter må max. starte 2 ponyer i DRF mesterskabet.

##### Uddeling af rosetter og præmier

Der er præmieoverrækkelse med placeringer i forhold til antallet af startende i klassen.

Der vil altid blive uddelt medalje og roset til de tre først placerede, samt roset til alle som gennemfører mesterskabet.

DRF giver rosetter til de placerede i mesterskabet, samt æresdækken, æresbånd og plaquette til vinderen af mesterskabet.

##### Registrering af resultater

Klassen registreres med resultaterne for klassen, og championatspoint gives i henhold til mesterskabets samlede resultat, med stævnefaktor for mesterskabet (Dansk Ride Forbunds mesterskab, 5).

##### Officialskrav Se punkt Officials

Min. 2 dressurdommere, hvoraf mindst 1 er med B-dommer status eller højere og 1 med C-dommer status eller højere.

1 springdommer

1 banebygger spring

1 banebygger terræn

1 overdommer

1 teknisk delegeret

#### **491.3. DRF- mesterskab for juniorer U18 og ungryttere U21 i Military**

##### Kvalificerede og afvikling

Mesterskabet afvikles i klasse CNC2 \* eller CCI2 \*S/L

Hver rytter må ride 2 heste.

Afholdes mesterskabet i CNC2 \*, skal hest og rytter være kvalificeret til CNC2 \* som ekvipage.

Dansk Ride Forbunds mester er den rytter, der vinder klassen.

##### Uddeling af rosetter og præmier

Der er præmieoverrækkelse med placeringer i forhold til antallet af startende i klassen.

Der vil altid blive uddelt medalje og roset til de tre først placerede, samt roset til alle som gennemføre mesterskabet.

DRF giver rosetter til de placerede i mesterskabet, samt æresdækken, æresbånd og plaque til vinderen af mesterskabet.

#### Registrering af resultater

Klassen registreres med resultaterne for klassen, og championatspoint gives i henhold til mesterskabets samlede resultat, med stævnefaktor for mesterskabet.

#### Officialskrav se punkt officials

Min. 3 dressurdommere med B-dommer status eller højere

1 springdommer

1 banebygger spring

1 banebygger terræn

1 overdommer

1 teknisk delegeret

### **491.4. DRF-mesterskab i klubholdmilitary**

#### Kvalificerede

Startberettiget er heste/ponyer som er kvalificeret ifølge Dansk Ride Forbunds reglement og stævnes propositioner.

Hvert hold består af 3 forskellige ryttere med 3 heste/ponyer eller 4 forskellige ryttere med 4 heste/ponyer alle fra samme klub. Ingen hest/rytter må starte på mere end ét hold.

Alle deltagende ryttere skal være af dansk statsborgerskab, og være medlem af den klub hvorunder rytteren starter.

Holdets sammensætning skal meddeles inden banegennemgang.

#### Afvikling

Mesterskabet afvikles ved et B-stævne i følgende klasser CNC2\*, CNC1\*, CNC100, CNCP1\*, CNCP90 og CNC90. Holdets ekvipager rider 3-4 forskellige klasser. Med 4 ekvipager på holdet skal mindst 1 ekvipage være en ponyekvipage. Derudover skal der starte minimum en hold ekvipage på hver højde således: Én ekvipage rider CNC2\*, én ekvipage rider CNC1\*, CNC100 eller CNCP1\*, én ekvipage rider CNC90 eller CNCP90. Er der 4 ekvipager på holdet skal den sidste ekvipage starte i en af de to klasser hvor holdet ikke i forvejen har en ekvipage til start.

Dressurkonkurrencen skal dømmes af mindst 1 dommer, i CNC2\*/CNC1\* minimum B-dommer status, i CNC100/CNCP1\* minimum C-dommer status, i CNC90/CNCP90 minimum D2-dommer status.

Resultatet for de 3 ekipager på holdet med laveste antal strafpoint sammenlægges og udgør holdets strafpoint. Vinder er det hold som sammenlagt har opnået færrest strafpoint. Nummer to er det hold som har opnået næstfærrest strafpoint osv.

Hvis totalresultatet er ens for to eller flere hold, afgøres placeringsrækkefølgen af hvilket hold der har det bedste resultat på holdtes tredje bedste ekipage. Er resultatet stadig ens, er holdene ligeplacerede. Gennemfører en holdekipage ikke holdkonkurrencen, tildeles ekipagen 999 strafpoint.

#### Uddeling af rosetter og præmier

Der er præmieoverrækkelse med placeringer i forhold til det samlede antal hold.

DRF giver rosetter til de placerede hold i det samlede mesterskab, samt æresdækken, æresbånd og plaquette til det vindende hold.

#### Registrering af resultater

Klassen registreres med resultaterne for ekipagernes individuelle resultat i klassen .

#### Officials krav

Som de enkelte klasser kræver på stævne niveauet.

### **491.5. DRF-mesterskab i ponymilitary for kategori 2 og 3 ponyer**

#### Kvalificerede og afvikling

Mesterskabet for kat. III ponyer afvikles i CNCP80.

Startberettiget er ekipager, der sammen minimum har gennemført 2 x CNCP80 med 0 fejl på terrændelen

Mesterskabet for kat. II ponyer afvikles i CNCP90.

Start berettiget er ekipager, der sammen minimum har gennemført 2 x CNCP90 med 0 fejl på terrændelen

Hver rytter må max. starte 2 ponyer i DRF mesterskabet.

Rytteren må kun deltage i kat. 2 indtil udgangen af det år, hvor de fylder 16 år, kat. 3 til udgangen af det år de fylder 13 år.

Såfremt der er under 6 ekipager sammenlagt i disse 2 klasser kan DRF's militaryudvalg vælge af sammenlægge disse 2 mesterskaber. Klassen afvikles som én klasse, men med både CNCP90/Kat. 2 og CNCP80/Kat. 3 som udøvende.

- . Uddeling af rosetter og præmier  
Der er præmieoverrækkelse med placeringer i forhold til antallet af startende i klassen.  
Der vil altid blive uddelt medalje og roset til de tre først placerede, samt roset til alle som gennemfører mesterskabet.  
DRF giver rosetter til de placerede i mesterskabet, samt æresdækken, æresbånd og plaquette til vinderen af mesterskabet.
  
- . Registrering af resultater  
Klassen registreres med resultaterne for klassen, og championatspoint gives i henhold til mesterskabets samlede resultat, med stævnefaktor for mesterskabet (Dansk Ride Forbunds mesterskab, 5).
  
- . Officialskrav se bestemmelser for officials  
2 dressurdommere, hvoraf mindst 1 er med B-dommer status eller højere og 1 med C-dommer status eller højere.  
1 springdommer  
1 terrænstilddommer  
1 banebygger spring  
1 banebygger terræn  
1 overdommer  
1 teknisk delegeret

## **492. DISTRIKTMESTERSKABER**

### **492.1. Distriktsmesterskab i Military - Heste**

Mesterskabet afvikles efter distriktets bestemmelser.

### **492.2. Distriktsmesterskab i terrænspringning - Heste**

Mesterskabet afvikles efter distriktets bestemmelser.

### **492.3. Distriktsmesterskab i Military - Ponyer**

Mesterskabet afvikles efter distriktets bestemmelse.

### **492.4. Distriktsmesterskab i terrænspringning - Ponyer**

Mesterskabet afvikles efter distriktets bestemmelse.

## **- 499. RESERVERET**